





## Banca Internet Provincia (BIP)

### Renovación automática

En BIP puede activar o desactivar la renovación automática de sus plazos fijos vigentes ingresando al menú Inversiones, solapa Plazo Fijo, opción Renovación / Pre-Cancelación. El sistema le mostrará el listado de los plazos fijos y en la columna que tiene un checkbox   le mostrará si la renovación automática se encuentra activa o no. En caso de querer modificar alguno de ellos presione el ícono de la lupa .

Administración de Plazos Fijos

Tipo	Número de Certificado	Moneda	Monto	Fecha Vencimiento	Renovación Automática	Modalidad	Administración
Digital	4200-0000000	\$	3.000,00	13-08-2019	<input type="checkbox"/>	Tradicional	
Digital	4200-0000002	\$	3.000,00	15-10-2019	<input type="checkbox"/>	Cancelación Anticipada	
Digital	4200-0000004	\$	5.000,00	18-06-2019	<input checked="" type="checkbox"/>	Tradicional	

Resultados 1 - 3 de 3.

Al hacer clic en el ícono de la lupa accederá al detalle del plazo fijo seleccionado. Allí deberá presionar la opción “Solicitar renovación automática” o “Cancelar renovación automática”, según corresponda para realizar la modificación.

### Administración de Plazos Fijos

Tipo:	Digital
Modalidad:	Tradicional
Número de certificado:	4200-0000000
Moneda:	PESOS
Capital:	3.000,00
Fecha de vencimiento:	13-08-2019
Renovación Automática:	No <input type="checkbox"/> Solicitar renovación automática
Cuenta Asociada:	4200-00005



