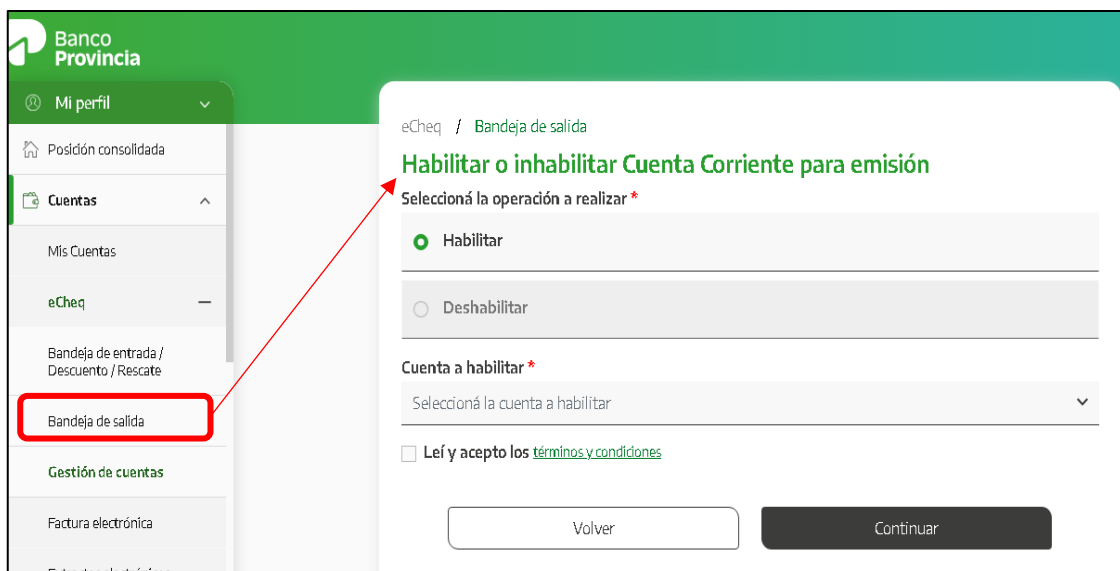


Home Banking BIP

Emisión de eCheq

Para comenzar a operar, los usuarios con acceso a Home Banking BIP Empresas deben habilitar una Cuenta Corriente específica para realizar la emisión de un eCheq.

Ingresar en el menú lateral izquierdo “Cuentas” y al hacer clic en el signo “+” se desplegará la opción eCheq, luego acceder a “Bandeja de salida”.

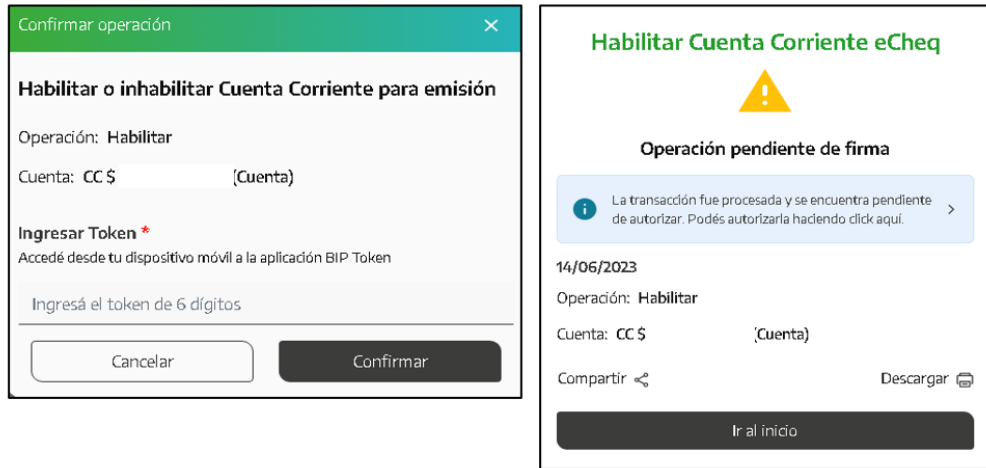


El sistema solicitará habilitar una Cuenta Corriente para emisión de eCheq.

Se deberán descargar los Términos y Condiciones, haciendo clic en la casilla de verificación (checkbox) una vez leídos y aceptados.

Para confirmar el alta, el sistema requerirá el segundo factor de autenticación Token de Seguridad y esquema de firmas.



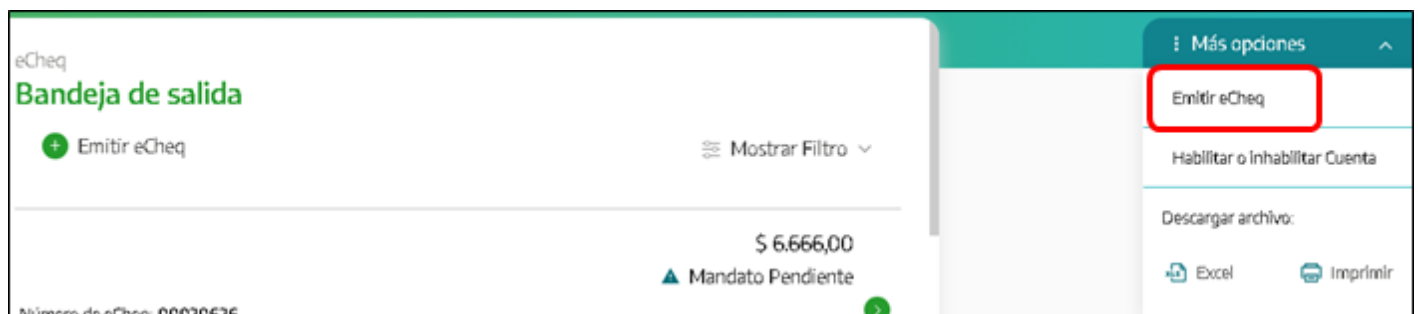


Una vez firmado, la cuenta ya se encontrará habilitada para dicha operatoria.

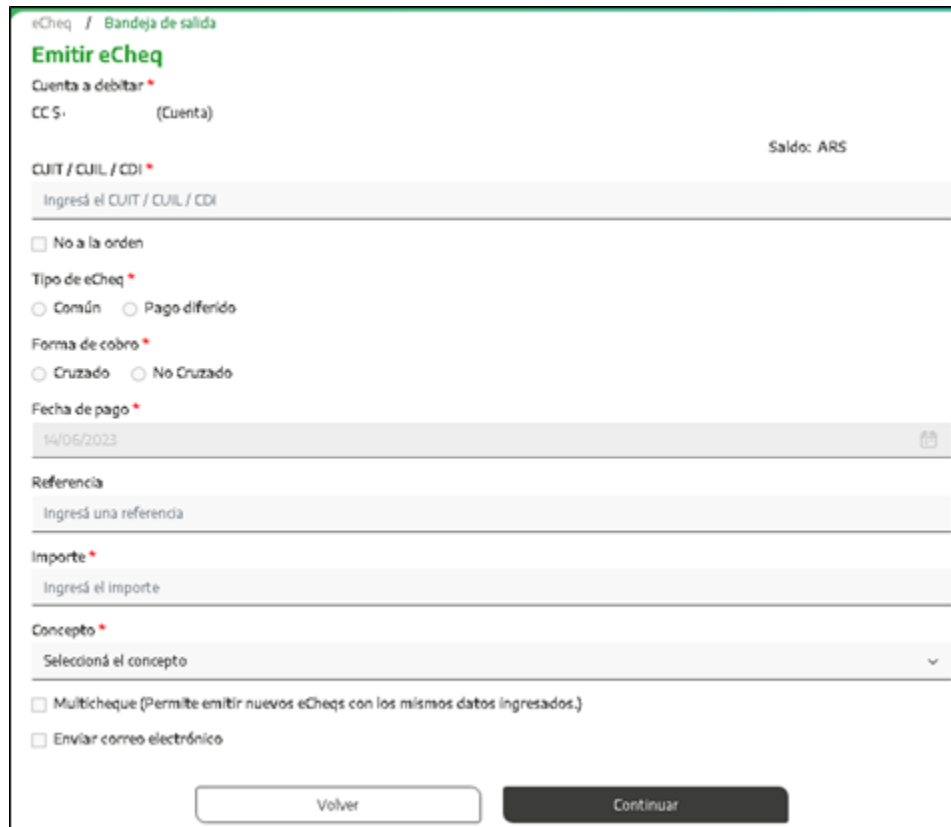
Así mismo, se podrá inhabilitar la Cuenta Corriente para la funcionalidad de “Emisión de eCheq” o habilitar una nueva, desde el menú “Cuentas”, desplegable de eCheq “Gestión de Cuentas”.

➤ Emisión Individual

Luego de la habilitación de la cuenta, ya se podrá emitir un eCheq seleccionando la opción “Emitir eCheq” del menú que se encuentra en el margen superior derecho:



Se deberán completar los datos requeridos para la emisión del eCheq y continuar:



eCheq / Bandeja de salida

Emitir eCheq

Cuenta a debitar *
CC 5: (Cuenta) Saldo: ARS

CUIT / CUIL / CDI *
Ingresá el CUIT / CUIL / CDI

No a la orden

Tipo de eCheq *
 Común Pago diferido

Forma de cobro *
 Cruzado No Cruzado

Fecha de pago *
14/06/2023

Referencia
Ingresá una referencia

Importe *
Ingresá el importe

Concepto *
Seleccioná el concepto

Multichecke (Permite emitir nuevos eCheqs con los mismos datos ingresados.)
 Enviar correo electrónico

Volver Continuar

El sistema requerirá la confirmación con el segundo factor de autenticación, Token de Seguridad y luego la autorización según esquema de firmas.

➤ Emisión Múltiple

Se podrá realizar la emisión simultánea de hasta 10 cheques electrónicos de igual tipo, para un mismo beneficiario, importe y fecha de pago. Deberá hacer clic en la casilla de verificación (checkbox) “**Multichecke**”.



Fecha de pago *	15/06/2023
Referencia	Servicios
Importe *	\$1.414,00
Concepto *	Varios
<input checked="" type="checkbox"/> Multichecke (Permite emitir nuevos eCheqs con los mismos datos ingresados.)	
Cantidad de eCheqs iguales a emitir *	10
<input type="checkbox"/> Enviar correo electrónico	
<input type="button" value="Volver"/> <input type="button" value="Continuar"/>	

Se requerirá el segundo factor de autenticación, Token de Seguridad y autorización según esquema de firmas.

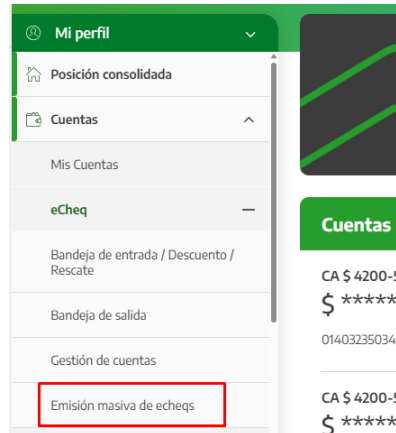


Luego de realizada la operatoria, los eCheq quedarán en estado "Emitido Pendiente" hasta tanto la persona beneficiaria los reciba en su bandeja de entrada según se detalla en la guía rápida "Recibir o Repudiar".

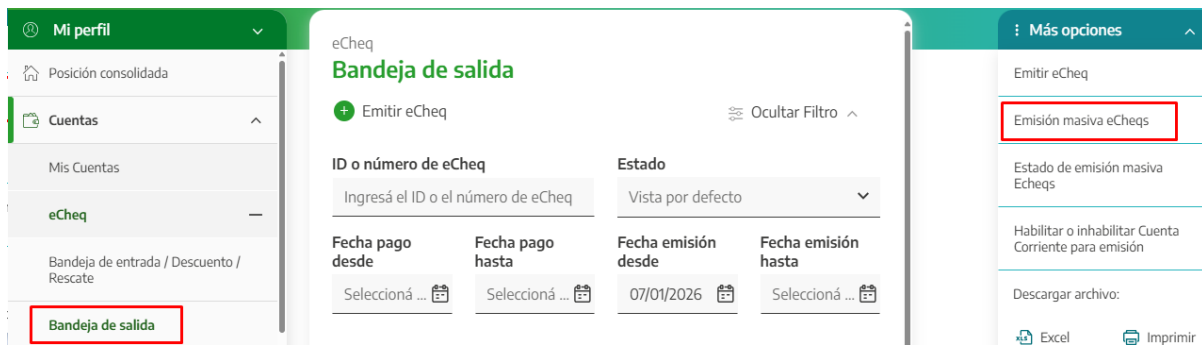


➤ Emisión Masiva

Desde el menú principal, ingresando por “Cuentas > eCheq > Emisión Masiva de eCheqs”, se permitirá la emisión en forma masiva de cheques electrónicos.



Esta opción también se encuentra disponible en el Menú secundario dentro de la Bandeja de Salida de eCheq: “Cuentas > eCheq > Bandeja de Salida”.



En ambos casos se accederá a la siguiente pantalla para operar la funcionalidad, donde se podrá seleccionar las opciones para emitir eCheq por lote o por archivo.



eCheq / Bandeja de salida

Emisión masiva eCheqs

Forma de emisión

Emitir eCheqs por lote

Emitir eCheqs por archivo

Estado de emisión masiva Echeqs


También se disponibiliza en el menú secundario la opción “**Estado de emisión masiva Echeqs**” para acceder a la visualización del estado de las emisiones en curso y procesadas, con y sin errores, según corresponda.

- **Emisión por Lote:** permite realizar la emisión de hasta 50 echeqs.

A través del Botón “Agregar Echeqs” se incorporarán uno a uno los valores a emitir masivamente.

eCheq / Bandeja de salida / Emisión masiva eCheqs

Emitir eCheq

 eCheqs



Cuenta a debitar *

- **Emisión por Archivo:** permite realizar le emisión hasta 500 echeqs.

Se disponibilizará un archivo preconfigurado en formato Excel o CSV para su carga:

eCheq / Bandeja de salida / Emisión masiva eCheqs

Emitir eCheq por archivo

Cuenta a debitar *

CC \$

Saldo en Pesos:

Seleccioná el modelo de archivo preferido para generar tus eCheqs:

 Excel

 CSV

Adjuntá el archivo con los eCheqs que vas a emitir. Recordá que podés emitir hasta 500 eCheqs





El procesamiento de las solicitudes cargadas requerirá la confirmación de la acción con Segundo Factor de autenticación Token y esquema de firmas, según corresponda.

La operatoria de emisión masiva estará disponible los días hábiles en el horario de 9:00 a 19:30. Puede demorar hasta 30 minutos después del procesamiento.

Una vez generados, los eCheq se visualizarán en la bandeja de salida en estado “Emitido - Pendiente” hasta que el/los destinatario/s confirmen la recepción del valor.

