

Instructivo de descarga de JAVA

Se deberá descargar el complemento JAVA para la activación de la herramienta de firmado digital, ingresando a www.java.com/es

- Hacer clic en “Descarga gratuita de Java”.



- Hacer clic en “Aceptar e iniciar descarga gratuita”.

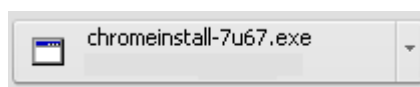
Descargar Java para Windows

Recomendado Version 7 Update 67 (Tamaño de archivo: 896 KB)



Al descargar Java, confirma que ha leído y aceptado los términos del [acuerdo de licencia de usuario final](#)

- Una vez terminada la descarga ejecutar el archivo para que comience la descarga.



- Hacer clic en “Instalar”.

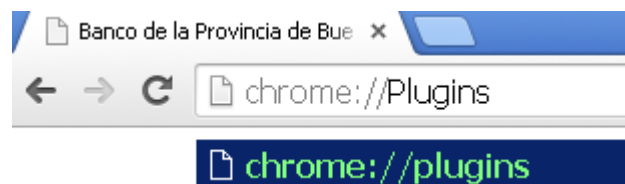


- Una vez finalizado el proceso de instalación ya se encontrara activa la herramienta de firmado digital.

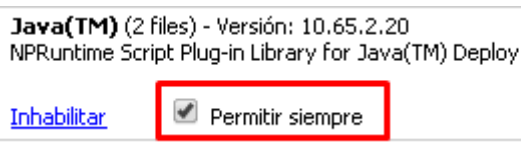
Si su navegador es Google Chrome deberá realizar la siguiente configuración



- Abrir el navegador y en la barra de direccionar escribir la siguiente pagina:
Chrome://plugins y tocar la tecla Intro.



- En el listado de complementos se deberá buscar el siguiente: **Java (TM) (2 files) – Versión: 10.65.2.20** y tildar el check box de “Permitir siempre”.



- Luego cerrar la pestaña y ya se encontrara configurado su navegador