

ESTADOS FINANCIEROS INTERMEDIOS CONDENSADOS

Período iniciado el 1° de enero de 2025
y finalizado el 31 de marzo de 2025
presentados en forma comparativa

Contenido

Estados Financieros Consolidados

Estado de Situación Financiera Consolidado Condensado
Estado de Resultados Consolidado Condensado
Estado de Otros Resultados Integrales Consolidado Condensado
Estado de Cambios en el Patrimonio Consolidado Condensado
Estado de Flujo de Efectivo Consolidado Condensado

Notas a los Estados Financieros Consolidados

Nota 1 – Información general
Nota 2 – Bases de preparación de los Estados Financieros
Nota 3 – Moneda funcional y de presentación
Nota 4 – Juicios y estimaciones contables
Nota 5 – Políticas contables significativas
Nota 6 – NIIF implementadas durante el período y NIIF emitidas aún no vigentes
Nota 7 – Títulos de deuda a valor razonable con cambios en resultados
Nota 8 – Operaciones de pase y cauciones
Nota 9 – Instrumentos financieros derivados
Nota 10 – Préstamos y otras financiaciones
Nota 11 – Otros títulos de deuda
Nota 12 – Activos financieros entregados en garantía
Nota 13 – Propiedad y equipo
Nota 14 – Activos intangibles
Nota 15 – Otros activos financieros
Nota 16 – Otros activos no financieros
Nota 17 – Activos no corrientes mantenidos para la venta
Nota 18 – Depósitos
Nota 19 – Otros pasivos financieros
Nota 20 – Financiaciones recibidas del B.C.R.A. y otras instituciones financieras
Nota 21 – Provisiones
Nota 22 – Otros pasivos no financieros
Nota 23 – Beneficios al personal
Nota 24 – Capital social
Nota 25 – Ingresos por intereses
Nota 26 – Egresos por intereses
Nota 27 – Ingresos por comisiones
Nota 28 – Egresos por comisiones
Nota 29 – Resultado neto por medición de instrumentos financieros a valor razonable con cambios en resultados
Nota 30 – Otros ingresos operativos
Nota 31 – Gastos de administración
Nota 32 – Otros gastos operativos
Nota 33 – Impuesto a las ganancias
Nota 34 – Riesgos de instrumentos financieros
Nota 35 – Análisis de activos financieros a recuperar y pasivos financieros a cancelar
Nota 36 – Mediciones a valor razonable de instrumentos financieros
Nota 37 – Categorías y Valor razonable de Activos financieros y pasivos financieros
Nota 38 – Información por segmentos
Nota 39 – Subsidiarias
Nota 40 – Partes relacionadas
Nota 41 – Arrendamientos
Nota 42 – Bienes de Disponibilidad Restringida
Nota 43 – Restricciones para la distribución de utilidades
Nota 44 – Seguro de Garantía de los Depósitos
Nota 45 – Actividades Fiduciarias
Nota 46 – Cumplimiento de disposiciones requeridas por la Comisión Nacional de Valores
Nota 47 – Agente de custodia de Fondos Comunes de Inversión
Nota 48 – Cuentas que identifican el cumplimiento del efectivo mínimo
Nota 49 – Sanciones aplicadas a la entidad financiera y sumarios iniciados por el B.C.R.A.
Nota 50 – Hechos posteriores al cierre del período

Anexos Consolidados

Estados Financieros Separados

Estado de Situación Financiera Separado Condensado
Estado de Resultados Separado Condensado
Estado de Otros Resultados Integrales Separado Condensado
Estado de Cambios en el Patrimonio Separado Condensado
Estado de Flujo de Efectivo Separado Condensado

Notas a los Estados Financieros Separados

Nota 1 – Motivo de la Preparación de los Estados Financieros Intermedios Separados Condensados
Nota 2 – Criterios de preparación de los Estados Financieros
Nota 3 – Políticas contables significativas y cambios en políticas contables
Nota 4 – Activos financieros entregados en garantía
Nota 5 – Operaciones de pase y cauciones
Nota 6 – Otros activos financieros
Nota 7 – Préstamos y otras financiaciones
Nota 8 – Impuesto a las ganancias
Nota 9 – Propiedad y equipo
Nota 10 – Activos intangibles
Nota 11 – Inversiones en subsidiarias, asociadas y negocios
Nota 12 – Depósitos
Nota 13 – Capital Social
Nota 14 – Ingresos por Intereses
Nota 15 – Egresos por Intereses
Nota 16 – Ingresos por Comisiones
Nota 17 – Egresos por Comisiones
Nota 18 - Resultado neto por medición de instrumentos financieros a valor razonable con cambios en resultados
Nota 19 – Otros Ingresos Operativos
Nota 20 – Beneficios al personal
Nota 21 - Gastos de administración
Nota 22 – Otros gastos operativos
Nota 23 – Partes relacionadas
Nota 24 – Información adicional al Estado de Flujo de efectivo

Anexos Separados

Informe de Revisión de los Auditores Independientes sobre Estados Financieros Intermedios Consolidados Condensados

Informe de Revisión de los Auditores Independientes sobre Estados Financieros Intermedios Separados Condensados

ESTADO DE SITUACIÓN FINANCIERA CONSOLIDADO CONDENSADO

AL 31.03.25 Y 31.12.24

(Cifras expresadas en miles de pesos - en moneda constante)

ACTIVO	Notas	31.03.25	31.12.24
EFFECTIVO Y DEPÓSITOS EN BANCOS		<u>1.444.393.603</u>	<u>2.437.186.734</u>
. Efectivo		306.378.852	653.713.914
. Entidades Financieras y Corresponsales		1.137.719.760	1.783.166.279
. B.C.R.A.		1.105.282.845	1.750.084.816
. Otras del País y del exterior		32.436.915	33.081.463
. Otros		294.991	306.541
TÍTULOS DE DEUDA A VALOR RAZONABLE CON CAMBIOS EN RESULTADOS	7	1.141.447.192	1.886.752.403
INSTRUMENTOS DERIVADOS		2.375	-
OPERACIONES DE PASE Y CAUCIONES	8	80.316.961	130.314.736
OTROS ACTIVOS FINANCIEROS	15	830.450.468	682.640.431
PRÉSTAMOS Y OTRAS FINANCIACIONES	10	<u>7.201.309.588</u>	<u>6.413.883.437</u>
. Sector Público no Financiero		54.891.821	50.470.142
. Otras Entidades Financieras		727.163	1.828.186
. Sector Privado no Financiero y Residentes en el Exterior		7.145.690.604	6.361.585.109
OTROS TÍTULOS DE DEUDA	11	2.929.405.163	3.463.770.604
ACTIVOS FINANCIEROS ENTREGADOS EN GARANTÍA	12	626.492.828	419.967.585
ACTIVO POR IMPUESTO A LAS GANANCIAS CORRIENTE	33.b)	4.873.905	5.002.140
INVERSIONES EN INSTRUMENTOS DE PATRIMONIO		58.188.255	61.139.785
INVERSIÓN EN SUBSIDIARIAS, ASOCIADAS Y NEGOCIOS CONJUNTOS		5.232.531	5.680.800
PROPIEDAD Y EQUIPO	13	1.417.276.101	1.422.932.988
ACTIVOS INTANGIBLES	14	30.201.491	29.819.592
ACTIVO POR IMPUESTO A LAS GANANCIAS DIFERIDO	33.f)	16.886.165	17.816.388
OTROS ACTIVOS NO FINANCIEROS	16	43.067.568	47.794.654
ACTIVOS NO CORRIENTES MANTENIDOS PARA LA VENTA	17	9.749.265	9.749.265
<u>TOTAL DEL ACTIVO</u>		<u>15.839.293.459</u>	<u>17.034.451.542</u>

Véase nuestro informe de fecha
29 de mayo de 2025
BECHER Y ASOCIADOS S.R.L.
C.P.C.E.P.B.A. Tº 1 Fº 47 Leg. 47

Cr. Alejandro A. García
Contador General

Cr. Rubén O. González Ocantos
Gerente General

Lic. Juan M. Cuattromo
Presidente

(Social)
Natalia Grosso
Contadora Pública (U.B.A.)
C.P.C.E.P.B.A. Tº 178 – Fº 165
Legajo N°46364/7
CUIT 27-29683317-2

ESTADO DE SITUACIÓN FINANCIERA CONSOLIDADO CONDENSADO

AL 31.03.25 Y 31.12.24

(Cifras expresadas en miles de pesos - en moneda constante)

PASIVO	Notas	31.03.25	31.12.24
DEPÓSITOS (Anexo H)	18	<u>10.366.035.085</u>	<u>11.625.049.304</u>
. Sector Público no Financiero		1.769.746.196	2.206.608.515
. Sector Financiero		10.867.215	13.020.620
. Sector Privado no Financiero y Residentes en el Exterior		8.585.421.674	9.405.420.169
OPERACIONES DE PASE Y CAUCIONES	8	4.391.890	4.264.376
OTROS PASIVOS FINANCIEROS	19	842.096.734	807.381.567
FINANCIACIONES RECIBIDAS DEL B.C.R.A. Y OTRAS INSTITUCIONES FINANCIERAS	20	2.045.058	1.790.883
PASIVO POR IMPUESTO A LAS GANANCIAS CORRIENTE	33.c)	8.819.295	8.012.828
PROVISIONES	21	117.677.696	118.077.476
PASIVO POR IMPUESTO A LAS GANANCIAS DIFERIDO	33.f)	27.192.725	27.863.065
OTROS PASIVOS NO FINANCIEROS	22	1.185.012.112	1.140.275.031
 <u>TOTAL DEL PASIVO</u>		<u>12.553.270.595</u>	<u>13.732.714.530</u>
 PATRIMONIO NETO			
. Capital Social	24	1.250.000	1.250.000
. Ajustes al capital		1.202.692.306	1.202.692.306
. Ganancias reservadas		1.834.367.459	1.760.051.416
. Otros resultados integrales acumulados		226.745.382	225.882.584
. Resultado del período/ ejercicio		(17.300.911)	74.316.043
<u>PATRIMONIO NETO ATRIBUIBLE A LOS PROPIETARIOS DE LA CONTROLADORA</u>		<u>3.247.754.236</u>	<u>3.264.192.349</u>
<u>PATRIMONIO NETO ATRIBUIBLE A PARTICIPACIONES NO CONTROLADORAS</u>	39.7	<u>38.268.628</u>	<u>37.544.663</u>
 <u>TOTAL DEL PATRIMONIO NETO</u>		<u>3.286.022.864</u>	<u>3.301.737.012</u>
 <u>TOTAL PASIVO Y PATRIMONIO NETO</u>		<u>15.839.293.459</u>	<u>17.034.451.542</u>
Los anexos y las notas son parte integrante de estos estados financieros intermedios consolidados condensados.			


Véase nuestro informe de fecha
29 de mayo de 2025
BECHER Y ASOCIADOS S.R.L.
C.P.C.E.P.B.A. Tº 1 Fº 47 Leg. 47

Cr. Alejandro A. García
Contador General

Cr. Rubén O. González Ocantos
Gerente General

Lic. Juan M. Cuattromo
Presidente

(Social)
Natalia Grosso
Contadora Pública (U.B.A.)
C.P.C.E.P.B.A. Tº 178 – Fº 165
Legajo N°46364/7
CUIT 27-29683317-2

<div></div> <div>ESTADO DE RESULTADOS CONSOLIDADO CONDENSADO POR LOS PERÍODOS DE TRES MESES FINALIZADOS EL 31.03.25 Y 31.03.24 (Cifras expresadas en miles de pesos - en moneda constante)</div> <div>Hoja 1 de 1</div>			
CONCEPTOS	Notas	31.03.2025	31.03.2024
. Ingresos por intereses	25	773.031.535	2.572.871.508
. Egresos por intereses	26	374.007.355	1.721.378.740
<u>RESULTADO NETO POR INTERESES</u>		<u>399.024.180</u>	<u>851.492.768</u>
. Ingresos por comisiones	27	106.902.526	109.972.539
. Egresos por comisiones	28	45.326.852	36.663.353
<u>RESULTADO NETO POR COMISIONES</u>		<u>61.575.674</u>	<u>73.309.186</u>
. Resultado neto por medición de instrumentos financieros a valor razonable con cambios en resultados	29	113.022.026	618.065.720
. Resultado por baja de activos medidos a valor razonable con cambios en ORI		(1.297.247)	270.351
. Diferencia de cotización de moneda extranjera		7.339.798	(5.607.718)
. Otros ingresos operativos	30	188.850.959	62.272.160
. Cargo por incobrabilidad		64.837.736	26.131.324
<u>INGRESO OPERATIVO NETO</u>		<u>703.677.654</u>	<u>1.573.671.143</u>
. Beneficios al personal	23	306.564.670	337.784.901
. Gastos de administración	31	92.460.337	82.503.722
. Depreciaciones y desvalorizaciones de bienes		12.255.439	12.588.495
. Otros gastos operativos	32	153.016.248	295.578.594
<u>RESULTADO OPERATIVO</u>		<u>139.380.960</u>	<u>845.215.431</u>
. Resultado por asociadas y negocios conjuntos		(448.269)	(1.190.899)
. Resultado por la posición monetaria neta		(152.818.180)	(692.811.936)
<u>RESULTADO ANTES DE IMPUESTO DE LAS ACTIVIDADES QUE CONTINÚAN - (PÉRDIDA) / GANANCIA</u>		<u>(13.885.489)</u>	<u>151.212.596</u>
. Impuesto a las ganancias	33.d)	2.672.007	(826.029)
<u>RESULTADO NETO DE LAS ACTIVIDADES QUE CONTINÚAN - (PÉRDIDA) / GANANCIA</u>		<u>(16.557.496)</u>	<u>152.038.625</u>
<u>RESULTADO NETO DEL PERÍODO ATRIBUIBLE A LOS PROPIETARIOS DE LA CONTROLADORA</u>		<u>(17.300.911)</u>	<u>162.965.016</u>
<u>RESULTADO NETO DEL PERÍODO ATRIBUIBLE A PARTICIPACIONES NO CONTROLADORAS</u>		<u>743.415</u>	<u>(10.926.391)</u>
<u>RESULTADO NETO DEL PERÍODO - (PÉRDIDA) / GANANCIA</u>		<u>(16.557.496)</u>	<u>152.038.625</u>
Los anexos y las notas son parte integrante de estos estados financieros intermedios consolidados condensados.			


Véase nuestro informe de fecha
29 de mayo de 2025
BECHER Y ASOCIADOS S.R.L.
C.P.C.E.P.B.A. Tº 1 Fº 47 Leg. 47

Cr. Alejandro A. García
Contador General

Cr. Rubén O. González Ocantos
Gerente General

Lic. Juan M. Cuattromo
Presidente

(Social)
Natalia Grosso
Contadora Pública (U.B.A.)
C.P.C.E.P.B.A. Tº 178 – Fº 165
Legajo N°46364/7
CUIT 27-29683317-2

<div></div> <div>ESTADO DE OTROS RESULTADOS INTEGRALES CONSOLIDADO CONDENSADO</div> <div>POR LOS PERÍODOS DE TRES MESES FINALIZADOS EL 31.03.25 Y 31.03.24</div> <div>(Cifras expresadas en miles de pesos - en moneda constante)</div> <div>Hoja 1 de 1</div>			
CONCEPTOS	Notas	31.03.2025	31.03.2024
RESULTADO NETO DEL PERÍODO - (PÉRDIDA) / GANANCIA		(16.557.496)	152.038.625
<u>Componentes de Otro Resultado Integral que no se reclasificarán al resultado del período</u>			
<u>REVALUACIÓN DE PROPIEDAD Y EQUIPO</u>		6.980	16.854
. Impuesto a las ganancias	33.f)	6.980	16.854
<u>TOTAL OTRO RESULTADO INTEGRAL QUE NO SE RECLASIFICARÁ AL RESULTADO DEL PERÍODO</u>		6.980	16.854
<u>Componentes de Otro Resultado Integral que se reclasificarán al resultado del período</u>			
<u>DIFERENCIA DE CAMBIO POR CONVERSIÓN DE ESTADOS FINANCIEROS</u>		961.921	(26.348.290)
. Diferencia de cambio del período		961.921	(26.348.290)
<u>GANANCIAS O PÉRDIDAS POR INSTRUMENTOS FINANCIEROS A VALOR RAZONABLE CON CAMBIOS EN EL ORI</u>		(125.553)	3.495.345
. Resultado del período por instrumentos financieros a valor razonable con cambios en el ORI		(2.702.819)	3.304.564
. Ajuste por reclasificación del período		1.398.091	-
. Impuesto a las ganancias	33.f)	1.179.175	190.781
<u>TOTAL OTRO RESULTADO INTEGRAL QUE SE RECLASIFICARÁ AL RESULTADO DEL PERÍODO</u>		836.368	(22.852.945)
<u>TOTAL OTRO RESULTADO INTEGRAL</u>		843.348	(22.836.091)
<u>RESULTADO INTEGRAL TOTAL</u>		(15.714.148)	129.202.534
. Resultado integral total atribuible a los propietarios de la controladora		(16.438.113)	140.129.714
. Resultado integral total atribuible a participaciones no controladoras		723.965	(10.927.180)
Los anexos y las notas son parte integrante de estos estados financieros intermedios consolidados condensados.			

Véase nuestro informe de fecha
29 de mayo de 2025
BECHER Y ASOCIADOS S.R.L.
C.P.C.E.P.B.A. Tº 1 Fº 47 Leg. 47

Cr. Alejandro A. García
Contador General

Cr. Rubén O. González Ocantos
Gerente General

Lic. Juan M. Cuattromo
Presidente

(Social)
Natalia Grosso
Contadora Pública (U.B.A.)
C.P.C.E.P.B.A. Tº 178 – Fº 165
Legajo N°46364/7
CUIT 27-29683317-2

<div><div><div></div><div>Banco Provincia</div></div><div><div>ESTADO DE CAMBIOS EN EL PATRIMONIO CONSOLIDADO CONDENSADO</div><div>POR EL PERÍODO DE TRES MESES FINALIZADO EL 31.03.25</div></div></div>																
(Cifras expresadas en miles de pesos en moneda constante)																
MOVIMIENTOS	Notas	CAPITAL SOCIAL		AJUSTES AL PATRIMONIO	OTROS RESULTADOS INTEGRALES				RESERVA DE UTILIDADES		RESULTADOS NO ASIGNADOS	TOTAL PN DE PARTICIPACIONES CONTROLADORAS 31.03.25	TOTAL PN DE PARTICIPACIONES NO CONTROLADORAS 31.03.25	TOTAL PATRIMONIO AL 31.03.25		
		En circulación	En cartera		Dif. de cambio acum. por conversión de Estados Financieros	Revaluación de Propiedad y Equipo	Ganancias o pérdidas acum. por Inst. Fcieros a VR con cambios en ORI	Otros	Legal	Otras						
1 Saldos al comienzo del ejercicio reexpresados					1.250.000	1.202.692.306	(36.456.677)	244.275.646	(1.114.961)	19.178.576	309.452.246	1.450.599.170	74.316.043	3.264.192.349	37.544.663	3.301.737.012
2 Resultado total integral del período																
- Resultado neto del período					-	-	-	-	-	-	-	-	(17.300.911)	(17.300.911)	743.415	(16.557.496)
- Otro Resultado Integral del período					-	-	961.921	-	2.064.343	(2.163.466)	-	-	-	862.798	(19.450)	843.348
- Distribución de RNA aprobados por Res. del Directorio N° 121/25 del 06.03.2025 (Nota 43) ⁽¹⁾																
- Reserva Legal					-	-	-	-	-	-	23.462.226	-	(23.462.226)	-	-	-
- Reserva Facultativa					-	-	-	-	-	-	-	50.853.817	(50.853.817)	-	-	-
3 Saldos al cierre del período					1.250.000	1.202.692.306	(35.494.756)	244.275.646	949.382	17.015.110	332.914.472	1.501.452.987	(17.300.911)	3.247.754.236	38.268.628	3.286.022.864
Los anexos y las notas son parte integrante de estos estados financieros intermedios consolidados condensados.																

⁽¹⁾ Notas a los estados financieros intermedios consolidados condensados.

Véase nuestro informe de fecha
29 de mayo de 2025
BECHER Y ASOCIADOS S.R.L.
C.P.C.E.P.B.A. Tº 1 Fº 47 Leg. 47

Cr. Alejandro A. García
Contador General

Cr. Rubén O. González Ocantos
Gerente General

Lic. Juan M. Cuattromo
Presidente

(Socia)
Natalia Grosso
Contadora Pública (U.B.A.)
C.P.C.E.P.B.A. Tº 178 – Fº 165
Legajo N°46364/7
CUIT 27-29683317-2



ESTADO DE CAMBIOS EN EL PATRIMONIO CONSOLIDADO CONDENSADO
POR EL PERÍODO DE TRES MESES FINALIZADO EL 31.03.24

(Cifras expresadas en miles de pesos en moneda constante)

MOVIMIENTOS		Notas	CAPITAL SOCIAL		AJUSTES AL PATRIMONIO	OTROS RESULTADOS INTEGRALES				RESERVA DE UTILIDADES		RESULTADOS NO ASIGNADOS	TOTAL PN DE PARTICIPA- CIONES CONTROLA- DORAS 31.03.24	TOTAL PN DE PARTICIPA- CIONES NO CONTROLA- DORAS 31.03.24	TOTAL PATRIMONIO AL 31.03.24
			En circulación	En cartera		Dif. de cambio acum. por conversión de Estados Financieros	Revaluación de Propiedad y Equipo	Ganancias o pérdidas acum. por Inst. Fcieros a VR con cambios en ORI	Otros	Legal	Otras				
1 Saldos al comienzo del ejercicio reexpresados				1.250.000	1.202.692.306	9.032.216	246.402.468	(3.964.592)	17.783.958	255.810.487	1.236.032.132	268.208.797	3.233.247.772	66.159.133	3.299.406.905
2 Resultado total integral del período															
- Resultado neto del período				-	-	-	-	-	-	-	-	162.965.016	162.965.016	(10.926.391)	152.038.625
- Otro Resultado Integral del período				-	-	(26.348.290)	-	4.017.617	(504.629)	-	-	-	(22.835.302)	(789)	(22.836.091)
- Distribución de RNA aprobados por Res. del Directorio N° 145/24 del 07.03.2024															
- Reserva Legal				-	-	-	-	-	-	53.641.759	-	(53.641.759)	-	-	-
- Reserva Facultativa				-	-	-	-	-	-	-	214.567.038	(214.567.038)	-	-	-
- Otros Movimientos ⁽¹⁾				-	-	-	-	-	-	-	-	-	-	10.472.121	10.472.121
3 Saldos al cierre del período				1.250.000	1.202.692.306	(17.316.074)	246.402.468	53.025	17.279.329	309.452.246	1.450.599.170	162.965.016	3.373.377.486	65.704.074	3.439.081.560
Los anexos y las notas son parte integrante de estos estados financieros intermedios consolidados condensados.															

Los anexos y las notas son parte integrante de estos estados financieros intermedios consolidados condensados.

⁽¹⁾ Incorporación de fondos comunes de inversión sujetos a consolidación según NIIF 10.

Véase nuestro informe de fecha
29 de mayo de 2025
BECHER Y ASOCIADOS S.R.L.
C.P.C.E.P.B.A. Tº 1 Fº 47 Leg. 47

Cr. Alejandro A. García
Contador General

Cr. Rubén O. González Ocantos
Gerente General

Lic. Juan M. Cuattromo
Presidente

(Socia)
Natalia Grosso
Contadora Pública (U.B.A.)
C.P.C.E.P.B.A. Tº 178 – Fº 165
Legajo N°46364/7
CUIT 27-29683317-2

ESTADO DE FLUJO DE EFECTIVO CONSOLIDADO CONDENSADO

POR LOS PERÍODOS DE TRES MESES FINALIZADOS EL 31.03.25 Y 31.03.24

(Cifras expresadas en miles de pesos - en moneda constante)

CONCEPTOS	Notas	31.03.25	31.03.24
FLUJO DE EFECTIVO DE LAS ACTIVIDADES OPERATIVAS			
<u>Resultado del período antes del impuesto a las ganancias</u>		<u>(13.885.489)</u>	<u>151.212.596</u>
<u>Ajuste por el resultado monetario total del período</u>		<u>152.818.180</u>	<u>692.811.936</u>
<u>Ajuste para obtener los flujos provenientes de actividades operativas:</u>		<u>(4.653.655)</u>	<u>(118.709.414)</u>
. Amortizaciones y desvalorizaciones		12.255.439	12.588.495
. Cargo por incobrabilidad		64.837.736	26.131.324
. Otros ajustes		(81.746.830)	(157.429.233)
<u>Disminuciones netas provenientes de activos operativos:</u>		<u>(931.450.278)</u>	<u>(2.296.561.591)</u>
. Títulos de deuda a valor razonable con cambios en resultados		649.241.904	(42.441.082)
. Instrumentos derivados		(2.599)	(4.873)
. Operaciones de pase y cauciones		41.831.405	201.771.990
. Préstamos y otras financiaciones		(1.423.824.707)	(672.830.717)
. Sector Público no financiero		(6.473.727)	4.676.303
. Otras Entidades financieras		1.053.217	(7.478)
. Sector Privado no Financiero y Residentes en el exterior		(1.418.404.197)	(677.499.542)
. Otros Títulos de deuda		322.824.558	(232.753.977)
. Activos financieros entregados en garantía		(249.663.083)	(1.149.178.327)
. Inversiones en Instrumentos de Patrimonio		4.398.637	9.795.933
. Otros activos		(276.256.393)	(410.920.538)
<u>(Disminuciones) /Aumentos netos provenientes de pasivos operativos:</u>		<u>(64.248.301)</u>	<u>1.364.932.346</u>
. Depósitos		(362.413.908)	200.197.607
. Sector Público no financiero		(300.637.580)	444.402.372
. Sector Financiero		(1.143.864)	6.399.995
. Sector Privado no Financiero y Residentes en el exterior		(60.632.464)	(250.604.760)
. Instrumentos derivados		-	38.740
. Operaciones de pase y cauciones		(7.870.641)	(9.880.688)
. Otros pasivos		306.036.248	1.174.576.687
<u>Pagos por impuesto a las ganancias</u>		<u>(1.551.147)</u>	<u>(2.719.339)</u>
<u>TOTAL DE LAS ACTIVIDADES OPERATIVAS</u>		<u>(862.970.690)</u>	<u>(209.033.466)</u>

Véase nuestro informe de fecha
29 de mayo de 2025
BECHER Y ASOCIADOS S.R.L.
C.P.C.E.P.B.A. Tº 1 Fº 47 Leg. 47

Cr. Alejandro A. García
Contador General

Cr. Rubén O. González Ocantos
Gerente General

Lic. Juan M. Cuattromo
Presidente

(Social)
Natalia Grosso
Contadora Pública (U.B.A.)
C.P.C.E.P.B.A. Tº 178 – Fº 165
Legajo N°46364/7
CUIT 27-29683317-2

ESTADO DE FLUJO DE EFECTIVO CONSOLIDADO CONDENSADO

POR LOS PERÍODOS DE TRES MESES FINALIZADOS EL 31.03.25 Y 31.03.24

(Cifras expresadas en miles de pesos - en moneda constante)

CONCEPTOS	Notas	31.03.25	31.03.24
<u>FLUJO DE EFECTIVO DE LAS ACTIVIDADES DE INVERSIÓN</u>			
<u>Pagos:</u>		<u>(17.282.876)</u>	<u>(10.636.540)</u>
. Compra de propiedad y equipo y activos intangibles		(17.282.876)	(10.636.540)
<u>Cobros:</u>		<u>10.341.227</u>	<u>1.303.135</u>
. Venta de propiedad y equipo y activos intangibles		10.341.227	1.303.135
 <u>TOTAL DE LAS ACTIVIDADES DE INVERSIÓN</u>		<u>(6.941.649)</u>	<u>(9.333.405)</u>
 <u>FLUJO DE EFECTIVO DE LAS ACTIVIDADES DE FINANCIACIÓN</u>			
<u>Pagos:</u>		<u>(227.409)</u>	<u>(14.493.290)</u>
. Banco Central de la República Argentina		-	(51.906)
. Financiaciones de entidades financieras locales		(227.409)	(165.468)
. Otros pagos relacionados con actividades de financiación		-	(14.275.916)
<u>Cobros:</u>		<u>187.731</u>	-
. Banco Central de la República Argentina		38.162	-
. Otros cobros relacionados con actividades de financiación		149.569	-
 <u>TOTAL DE LAS ACTIVIDADES DE FINANCIACION</u>		<u>(39.678)</u>	<u>(14.493.290)</u>
 <u>EFFECTO DE LAS VARIACIONES DEL TIPO DE CAMBIO</u>		<u>45.143.383</u>	<u>110.037.876</u>
<u>EFFECTO DEL RESULTADO MONETARIO DE EFECTIVO</u>		<u>(167.984.497)</u>	<u>(883.752.426)</u>
<u>TOTAL DE LA VARIACIÓN DE LOS FLUJOS DE EFECTIVO</u>		<u>(992.793.131)</u>	<u>(1.006.574.711)</u>
<u>Disminución neta del efectivo</u>		<u>(992.793.131)</u>	<u>(1.006.574.711)</u>
<u>Efectivo al inicio del ejercicio reexpresado</u>		<u>2.437.186.734</u>	<u>2.520.715.674</u>
<u>Efectivo al cierre del período</u>		<u>1.444.393.603</u>	<u>1.514.140.963</u>
Los anexos y las notas son parte integrante de estos estados financieros intermedios consolidados condensados.			

Véase nuestro informe de fecha
29 de mayo de 2025
BECHER Y ASOCIADOS S.R.L.
C.P.C.E.P.B.A. Tº 1 Fº 47 Leg. 47

Cr. Alejandro A. García
Contador General

Cr. Rubén O. González Ocantos
Gerente General

Lic. Juan M. Cuattromo
Presidente

(Social)
Natalia Grosso
Contadora Pública (U.B.A.)
C.P.C.E.P.B.A. Tº 178 – Fº 165
Legajo N°46364/7
CUIT 27-29683317-2

NOTAS A LOS ESTADOS FINANCIEROS INTERMEDIOS CONSOLIDADOS CONDENSADOS

AL 31 DE MARZO DE 2025 PRESENTADAS EN FORMA COMPARATIVA

(Cifras expresadas en miles de pesos - en moneda constante)

Nota 1 - Información general

1.1. Información de la Entidad

El Banco de la Provincia de Buenos Aires ("el Banco" o "la Entidad") es una entidad autárquica de derecho público provincial que posee carácter de Banco de Estado, con el origen, garantías y privilegios declarados en el Preámbulo y en los Artículos 31 y 121 de la Constitución Nacional, en la Ley Nacional N° 1.029, en la Constitución de la Provincia de Buenos Aires y en las Leyes de la Provincia de Buenos Aires.

En el Pacto de Unión Nacional del 11 de noviembre de 1859 (Pacto de San José de Flores) se estableció en su artículo 7° que la Provincia de Buenos Aires se reservaba el derecho exclusivo de gobierno y legislación entre otros, sobre su Banco de Estado. Por tal motivo el Banco, sus bienes, actos, contratos, operaciones y derechos que de ellos emanen a su favor, están exentos de todo gravamen, impuesto, carga o contribución de cualquier naturaleza.

El Banco se encuentra regido por la Ley Provincial N° 9.434/79, que constituye su Carta Orgánica, por la Ley de Entidades Financieras N° 21.526, sus modificatorias y concordantes, y las regulaciones dispuestas por el Banco Central de la República Argentina (B.C.R.A.).

Asimismo, por tratarse de una entidad financiera estatal, el Banco es fiscalizado por organismos de la Constitución Provincial: la Contaduría General de la Provincia y el Tribunal de Cuentas de la Provincia, en materia de control y ejecución de su presupuesto.

El Banco se encuentra inscripto en el Registro de Agentes de la Comisión Nacional de Valores ("C.N.V."), bajo la figura de Agente de Liquidación y Compensación y Agente de Negociación - Integral y Sociedad Depositaria de Fondos Comunes de Inversión.

El Banco de la Provincia de Buenos Aires tiene por actividad principal el Servicio de la Banca Minorista.

La Entidad posee filiales en el Exterior: San Pablo y Montevideo.

Los presentes estados financieros intermedios consolidados condensados incluyen al Banco y a la totalidad de sus subsidiarias, es decir, aquellas sociedades o entidades estructuradas sobre las cuales se ejerce control. La información sobre subsidiarias se presenta en la Nota 39.

En los presentes estados financieros la información correspondiente al "Banco" incluye a Casa Central, las sucursales del país y las filiales del Exterior; mientras que la información correspondiente al "Grupo" incluye al Banco conjuntamente con las sociedades y entidades estructuradas con las que consolida.

1.2 Contexto Económico y su impacto sobre la Posición Económico - Financiera del Banco

El Grupo opera en un contexto económico de alta volatilidad local e internacional. En el plano externo, la suba de aranceles a las importaciones implementada por Estados Unidos desató una nueva fase de tensiones comerciales globales, con impacto en los activos financieros. En el plano local, si bien los datos disponibles de la actividad económica dieron señales positivas en los primeros dos meses del año, y el crédito sigue expandiéndose en el periodo enero-marzo de 2025, la inflación fue más volátil que los esperado, sorprendiendo con un 3,7% de aumento del Índice de Precios al Consumidor (IPC) en marzo de 2025, el dato más alto en siete meses. La inflación medida por el IPC fue de 8,6% en el primer trimestre de 2025. Es decir, se interrumpió el proceso de desinflación y, además, se registró una alta volatilidad cambiaria en el mes de marzo de 2025, con una fuerte caída en las reservas internacionales por ventas de divisas del BCRA e intervención en los mercados financieros para controlar la brecha cambiaria.

Véase nuestro informe de fecha
29 de mayo de 2025
BECHER Y ASOCIADOS S.R.L.
C.P.C.E.P.B.A. T°1 F°47 Leg. 47

(Socia)

Cr. Alejandro A. Garcia
Contador General

Cr. Rubén O. González Ocantos
Gerente General

Lic. Juan M. Cuattromo
Presidente

Natalia Grosso
Contadora Pública (U.B.A.)
C.P.C.E.P.B.A. T°178 – F°165
Legajo N°46364/7
CUIT 27-29683317-2

NOTAS A LOS ESTADOS FINANCIEROS INTERMEDIOS CONSOLIDADOS CONDENSADOS

AL 31 DE MARZO DE 2025 PRESENTADAS EN FORMA COMPARATIVA

(Cifras expresadas en miles de pesos - en moneda constante)

Esto se dio en un contexto donde el B.C.R.A. buscó desde febrero de 2025 fortalecer el ancla cambiaria a los precios, bajando el *crawling peg* (paridad móvil) del 2% mensual al 1% mensual. En paralelo, y esperando que esto resultara en un descenso de la inflación, bajó la tasa de interés de política monetaria.

En relación con los activos financieros, en años anteriores se han establecido medidas de postergación de vencimientos y/o reestructuración de títulos públicos. A la fecha de los presentes estados financieros intermedios, la Entidad mantiene instrumentos de deuda del sector público afectados por las medidas precedentes por \$ 751.893.698.

Frente al contexto de volatilidad en el mercado de deuda pública, el B.C.R.A. ofreció a las entidades financieras una opción de venta sobre los títulos del Gobierno Nacional adjudicados a partir de julio de 2022, incluyendo títulos con vencimiento hasta diciembre 2025. La Entidad aún cuenta con dichas opciones vigentes.

Adicionalmente, a través del Decreto 602/2024, se dispuso la emisión de las "Letras de Liquidez Fiscal" (LeFi) en reemplazo de los pases del BCRA. Se determinó que solo podrán ser negociables y transferibles entre el BCRA y las Entidades financieras, tendrán un año de plazo y capitalizarán intereses diariamente a la tasa de política monetaria informada por la autoridad monetaria. Se dispuso que las LeFi, al igual que las Letras del Tesoro Capitalizables en pesos, no computan para el límite de financiamiento al sector público no financiero.

Durante 2024 el Directorio del B.C.R.A. fue tomando varias medidas relativas a la tasa de política monetaria, como así también eliminó ciertas restricciones sobre el mercado de cambios y las operaciones relacionadas con el mismo. Por otra parte, la Secretaría de Comercio derogó un gran número de resoluciones y disposiciones.

Con posterioridad al cierre del primer trimestre de 2025, el 14 de abril de 2025 el Gobierno Nacional anunció el levantamiento del cepo en Argentina, implicando la eliminación de las restricciones a la compra de dólares por parte de individuos y empresas, otorgando mayor libertad en las transacciones cambiarias. Adicionalmente, en el mes de abril de 2025 el Gobierno firmó un nuevo acuerdo con el FMI por USD 20.000 millones.

Las situaciones indicadas en esta Nota impactan en las operaciones de la Entidad y asimismo afectan la estimación de pérdidas crediticias y la valuación de los instrumentos de deuda del sector público.

La Dirección del grupo monitorea permanentemente la evolución de las situaciones citadas, para definir posibles acciones a adoptar e identificar eventuales impactos sobre su situación patrimonial y financiera, que pudieran corresponder reflejar en los estados financieros.

1.3 Existencia de planes de regularización y saneamiento

Con fecha 15 de junio de 2018 el B.C.R.A. mediante la Resolución N° 277/18 da por efectuada la reformulación del Plan de Regularización y Saneamiento en los términos del artículo 34 de la Ley N° 21.526 de Entidades Financieras y modificatorias. Entre las franquicias que se describen en ella, se encuentran aquellas vinculadas con las regulaciones prudenciales de capitales mínimos, fraccionamiento de riesgo crediticio, y a la vez establece que el Banco deberá mantener el criterio de imputar la totalidad de los aportes que efectúe a la Caja de Jubilaciones, Subsidios y Pensiones del Personal del Banco de la Provincia Buenos Aires con cargo a resultados en el momento de su efectivización en tanto subsistan las circunstancias referidas en la Nota presentada al Organismo con respecto a la reglamentación de la Ley de la Provincia de Buenos Aires N° 15.008 (actualmente esta Ley fue derogada por la Ley N° 15.514, ver Nota 23.3), la implementación del mecanismo referido en el inciso L) del artículo 11 de la misma y la posibilidad de cuantificación del potencial impacto total sobre la Entidad. Este plan tuvo vigencia hasta el 30 de septiembre de 2021.

En esa fecha el Banco presentó un informe a B.C.R.A. detallando el estado de situación de cumplimiento de la Resolución N° 277/18 y solicitando una prórroga en función de lo requerido en el punto 5 del mismo y su consecuente impacto en fraccionamiento de riesgo crediticio al sector público.

El 15 de octubre de 2021 el B.C.R.A. informó que tomaba debida nota de la situación sin formular observaciones respecto de la propuesta de reordenamiento que debe ser emitida en el plazo de 180 días y contemple la adecuación

Véase nuestro informe de fecha
29 de mayo de 2025
BECHER Y ASOCIADOS S.R.L.
C.P.C.E.P.B.A. T°1 F°47 Leg. 47

(Socia)

Cr. Alejandro A. Garcia
Contador General

Cr. Rubén O. González Ocantos
Gerente General

Lic. Juan M. Cuattromo
Presidente

Natalia Grosso
Contadora Pública (U.B.A.)
C.P.C.E.P.B.A. T°178 – F°165
Legajo N°46364/7
CUIT 27-29683317-2

NOTAS A LOS ESTADOS FINANCIEROS INTERMEDIOS CONSOLIDADOS CONDENSADOS

AL 31 DE MARZO DE 2025 PRESENTADAS EN FORMA COMPARATIVA

(Cifras expresadas en miles de pesos - en moneda constante)

de las participaciones en empresas vinculadas de acuerdo con la normativa vigente en la materia.

En el marco de lo indicado por el regulador, el Directorio de la Entidad aprobó con fecha 28 de diciembre de 2021 instruir a su sociedad controlada – Grupo Banco Provincia S.A. - (cuya razón social fue modificada a Grupo Provincia S.A. e inscrita ante la Inspección General de Justicia con fecha 24 de octubre de 2022 - en adelante "Grupo Provincia S.A.") para que proceda a la escisión de aquellos componentes que desarrollan actividades complementarias de servicios financieros según lo prescripto por la normativa vigente del B.C.R.A. que pasarán a formar parte de la nueva sociedad "Provincia Servicios Financieros S.A." a ser constituida a partir de dicha escisión y sobre la cual la Entidad mantendrá su control.

En tanto, las tenencias accionarias en las sociedades con actividad aseguradora se mantendrán en la estructura de Grupo Provincia S.A., definiendo el objetivo de transferir estos componentes a la Provincia de Buenos Aires una vez haya sido aprobado el respectivo plan para dicha cesión. A la fecha de los estados financieros correspondientes al período finalizado el 31 de marzo de 2025, dicho plan no ha sido aprobado.

De acuerdo con lo resuelto por el Directorio esta escisión no implica una modificación patrimonial ni de control para el Banco en el marco del proceso de reorganización societaria.

Con fecha 29 de diciembre de 2021, la Asamblea de Accionistas de la sociedad controlada – Grupo Provincia S.A. – aprobó la escisión societaria de acuerdo con lo descripto precedentemente.

Con fecha 10 de marzo de 2022, la Entidad puso en conocimiento al B.C.R.A., mediante nota emitida en esa fecha, de los lineamientos del mencionado esquema de adecuación societaria, dando así cumplimiento a uno de los aspectos pendientes de resolución en el plan del marco de regularización y saneamiento del Banco antes indicado.

Cabe mencionar que con fecha 27 de julio de 2022, la Inspección General de Justicia procedió a inscribir a Provincia Servicios Financieros S.A. bajo el número 13.674 del Libro 108 de Sociedades Anónimas, quedando efectivo el proceso de reorganización societaria a partir del 1° de abril de 2022.

Tal lo señalado precedentemente, el Banco continuará manteniendo el control societario de ambas sociedades hasta tanto se efectivice la transferencia de las sociedades del rubro asegurador a la Provincia de Buenos Aires.

Con fecha 11 de julio de 2024, mediante Resolución de Directorio N° 462/24, se toma conocimiento de los términos de la nota presentada al B.C.R.A. con fecha 13 de junio de 2024. En la misma, se solicita el levantamiento del Plan de Regularización y Saneamiento aprobado por la Resolución N° 277/18, entendiendo que el Banco ha cumplimentado la totalidad de los puntos dispuestos en el citado Plan de encuadramiento, destacando específicamente el estado de situación de los aspectos vinculados con el Grupo Provincia S.A. y lo relativo a la Caja de Jubilaciones, Subsidios y Pensiones del Personal del Banco de la Provincia de Buenos Aires.

Con fecha 3 de enero de 2025, se publicó en el Boletín Oficial de la Provincia de Buenos Aires la Ley N° 15.514 de la Caja de Jubilaciones, Subsidios y Pensiones de Personal del Banco de la Provincia de Buenos Aires, que derogó la Ley N° 15.008 vigente hasta ese momento. Debido a ello el 11 de abril de 2025 la Entidad presentó una nueva nota al B.C.R.A. con el objeto de llevar a su conocimiento la sanción de dicha Ley 15.514. En esta nota la Entidad reafirma los conceptos vertidos en la nota presentada al B.C.R.A. el 13 de junio de 2024 mencionada en el párrafo anterior, y reitera el pedido de levantamiento del Plan de Regularización y Saneamiento que fuera aprobado por la Resolución N° 277/18 del B.C.R.A., exponiendo que la Ley 15.514 refuerza el sustento de tal petición. En la Nota 23.3 a los presentes estados financieros intermedios consolidados condensados se detallan los puntos más destacados para la Entidad de la citada Ley.

A la fecha de emisión de los presentes estados financieros intermedios consolidados condensados, no se ha recibido respuesta a las notas mencionadas.

Véase nuestro informe de fecha
29 de mayo de 2025
BECHER Y ASOCIADOS S.R.L.
C.P.C.E.P.B.A. T°1 F°47 Leg. 47

(Socia)

Cr. Alejandro A. Garcia
Contador General

Cr. Rubén O. González Ocantos
Gerente General

Lic. Juan M. Cuattromo
Presidente

Natalia Grosso
Contadora Pública (U.B.A.)
C.P.C.E.P.B.A. T°178 – F°165
Legajo N°46364/7
CUIT 27-29683317-2

NOTAS A LOS ESTADOS FINANCIEROS INTERMEDIOS CONSOLIDADOS CONDENSADOS

AL 31 DE MARZO DE 2025 PRESENTADAS EN FORMA COMPARATIVA

(Cifras expresadas en miles de pesos - en moneda constante)

Nota 2 - Bases de preparación de los Estados Financieros

Los presentes estados financieros intermedios consolidados condensados correspondientes al 31 de marzo de 2025 y por el período de tres meses finalizado en esa fecha fueron preparados de acuerdo con la normativa del B.C.R.A., que establece que las entidades bajo su supervisión presenten estados financieros preparados de acuerdo con las Normas Internacionales de Información Financiera (NIIF) emitidas por el Consejo de Normas Internacionales de Contabilidad (IASB, por su sigla en inglés), y las interpretaciones emitidas por el Comité de Interpretaciones de Normas Internacionales de Información Financiera (CINIIF), con las siguientes excepciones ("marco de información contable establecido por el B.C.R.A."):

a) Deterioro de valor de activos financieros

De acuerdo con la Comunicación "A" 6847 del B.C.R.A., la Entidad ha aplicado el modelo de pérdidas esperadas previsto por la sección 5.5. de la NIIF 9 excluyendo de su alcance los instrumentos de deuda del sector público no financiero, una eventual entrada en vigencia de la norma para este tipo de exposición generaría un incremento significativo de las pérdidas crediticias esperadas.

b) Aportes a la Caja de Jubilaciones, Subsidios y Pensiones del Personal del Banco de la Provincia de Buenos Aires

Tal como se menciona en la Nota 1.3 a los presentes estados financieros intermedios consolidados condensados, mediante Resolución N° 277/18 de fecha 15 de junio de 2018, el B.C.R.A. hizo saber al Banco de la Provincia de Buenos Aires que deberá mantener el criterio de imputar la totalidad de los aportes que efectúe a la Caja de Jubilaciones, Subsidios y Pensiones del Personal del Banco de la Provincia de Buenos Aires con cargo a resultados en el momento de su efectivización, en tanto subsistan las circunstancias mencionadas en la resolución citada anteriormente.

Aún con la sanción de la nueva Ley 15.415 referida a la Caja de Jubilaciones, Subsidios y Pensiones de Personal del Banco de la Provincia de Buenos Aires, mencionada en la Nota 1.3., la Entidad continúa con la registración de los desembolsos de fondos que efectúa a dicho ente en función a lo establecido por la Resolución N° 277/18.

c) Canje de deuda y medición de instrumentos financieros

De acuerdo con lo establecido por la Comunicación "A" 7014 del B.C.R.A., los instrumentos de deuda del sector público recibidos en canje de otros se miden al momento del reconocimiento inicial por el valor contable a esa fecha de los instrumentos entregados. Según lo establecido por NIIF 9, dichos instrumentos deberán medirse a su valor razonable.

Adicionalmente, y en relación con posiciones incorporadas a partir de ciertas operaciones de canje efectivizadas a partir del ejercicio finalizado el 31 de diciembre de 2022, su presentación y medición a costo amortizado al cierre se realiza de acuerdo con el modelo de negocio aceptado por el B.C.R.A. para este tipo de instrumentos. Según lo establecido por NIIF 9, dichos instrumentos deberán medirse a su valor razonable.

d) Contratos de Seguros

Tal como se menciona en la Nota 6, en la Comunicación "A" 7642, el B.C.R.A. dispuso que la aplicación de la NIIF 17 "Contratos de Seguro" será opcional hasta tanto el B.C.R.A. disponga su obligatoriedad. El Grupo (que desarrolla la actividad aseguradora a través de Provincia Seguros S.A., Provincia Seguros de Vida S.A. y Provincia Aseguradora de Riesgo de Trabajo S.A.) hizo uso de dicha opción, por lo tanto, no aplicará dicha NIIF hasta que el B.C.R.A. así lo requiera de manera obligatoria. Las sociedades aseguradoras mencionadas, no han estimado a la fecha de emisión de los presentes estados financieros consolidados, el efecto de la norma mencionada.

Las excepciones descriptas no han sido cuantificadas por la Entidad aun cuando constituyen apartamientos significativos de NIIF que deben ser considerados en la interpretación de los presentes estados financieros.

Normas de presentación:

Por tratarse de un período intermedio, la Entidad optó por presentar información condensada, de acuerdo con los lineamientos de la NIC 34 "Información Financiera Intermedia", por lo cual no se incluye toda la información requerida

Véase nuestro informe de fecha
29 de mayo de 2025
BECHER Y ASOCIADOS S.R.L.
C.P.C.E.P.B.A. T°1 F°47 Leg. 47

(Socia)

Cr. Alejandro A. Garcia
Contador General

Cr. Rubén O. González Ocantos
Gerente General

Lic. Juan M. Cuattromo
Presidente

Natalia Grosso
Contadora Pública (U.B.A.)
C.P.C.E.P.B.A. T°178 – F°165
Legajo N°46364/7
CUIT 27-29683317-2

NOTAS A LOS ESTADOS FINANCIEROS INTERMEDIOS CONSOLIDADOS CONDENSADOS

AL 31 DE MARZO DE 2025 PRESENTADAS EN FORMA COMPARATIVA

(Cifras expresadas en miles de pesos - en moneda constante)

en la presentación de estados financieros completos bajo NIIF. En consecuencia, los presentes estados financieros deben ser leídos en conjunto con los estados financieros finalizados al 31 de diciembre de 2024. Sin embargo, se incluyen notas que explican los eventos y transacciones que son significativas para el entendimiento de los cambios en la situación financiera desde el 31 de diciembre de 2024. El estado de situación financiera consolidado condensado al 31 de marzo de 2025 y otra información complementaria relacionada, se presentan en forma comparativa con los correspondientes al ejercicio económico finalizado el 31 de diciembre de 2024. Los estados de resultados, de otros resultados integrales, de cambios en el patrimonio y de flujos de efectivo consolidados condensados por el período de tres meses finalizado el 31 de marzo de 2025, así como la información complementaria relacionada con dichos estados consolidados por el período de tres meses finalizado en esa fecha se presentan en forma comparativa con los del mismo período del ejercicio anterior. A los efectos de exposición, de corresponder, se han adecuado ciertas agrupaciones de cuentas de las cifras comparativas, que no resultan significativos considerando los Estados Financieros en su conjunto.

El B.C.R.A. mediante las Comunicaciones "A" 6323 y 6324 y sus modificatorias, estableció lineamientos para la elaboración y presentación de los estados financieros de las entidades financieras a partir de los ejercicios iniciados el 1° de enero de 2018, incluyendo los requerimientos adicionales de información, así como la información a ser presentada en forma de anexos.

La referida Comunicación "A" 6324 del B.C.R.A. establece además el modelo de presentación del Estado de Situación Financiera en orden de liquidez. El análisis de los activos y pasivos en función de su plazo de recupero y cancelación dentro de los 12 meses posteriores al cierre y más de 12 meses posteriores al cierre se detalla en Nota 35.

Registros contables:

Las cifras expuestas en los estados financieros surgen de libros rubricados por la Contaduría General de la Provincia de Buenos Aires llevados de acuerdo con las formalidades usuales.

Aprobación de los estados financieros:

Los presentes estados financieros fueron aprobados por el Directorio de la Entidad con fecha 29 de mayo de 2025.

Nota 3 - Moneda funcional y de presentación

El Banco considera al peso como su moneda funcional y de presentación. Los montos se presentan en miles de pesos, reexpresados en moneda constante excepto que se especifique lo contrario.

Unidad de medida

La NIC 29 requiere la presentación de estados financieros expresados en términos de la unidad de medida del cierre del período de reporte, cuando la moneda funcional de la entidad corresponda a la de una economía hiperinflacionaria. Para identificar la existencia de un contexto de hiperinflación, la NIC 29 brinda tanto pautas cualitativas como una pauta cuantitativa que consiste en que la tasa acumulada de inflación en los últimos tres años alcance o sobrepase el 100%. En el caso de la Argentina, los organismos profesionales llegaron al consenso que la economía es considerada hiperinflacionaria en función de los parámetros establecidos en la NIC 29 a partir del 1° de julio de 2018.

A tales fines, se utilizan los siguientes índices de precios:

- Para partidas posteriores a diciembre de 2016: Precios al Consumidor (IPC) elaborado por el Instituto Nacional de Estadística y Censos (INDEC).
- Para partidas anteriores a diciembre de 2016: el índice de precios publicado por la Federación Argentina de Consejos Profesionales en Ciencias Económicas (FACPCE).

El IPC se incrementó 8,6% durante el período de tres meses finalizado el 31 de marzo de 2025 y 117,8% en el ejercicio finalizado el 31 de diciembre de 2024.

Véase nuestro informe de fecha
29 de mayo de 2025
BECHER Y ASOCIADOS S.R.L.
C.P.C.E.P.B.A. T°1 F°47 Leg. 47

(Socia)

Cr. Alejandro A. Garcia
Contador General

Cr. Rubén O. González Ocantos
Gerente General

Lic. Juan M. Cuattromo
Presidente

Natalia Grosso
Contadora Pública (U.B.A.)
C.P.C.E.P.B.A. T°178 – F°165
Legajo N°46364/7
CUIT 27-29683317-2

NOTAS A LOS ESTADOS FINANCIEROS INTERMEDIOS CONSOLIDADOS CONDENSADOS

AL 31 DE MARZO DE 2025 PRESENTADAS EN FORMA COMPARATIVA

(Cifras expresadas en miles de pesos - en moneda constante)

A fin de aplicar la NIC 29 al Estado de Situación Financiera, el Banco aplicó la siguiente metodología y criterios:

- a) Los activos no monetarios fueron reexpresados aplicando el índice de precios. Los montos reexpresados han sido reducidos a su valor recuperable aplicando la NIIF correspondiente, de corresponder.
- b) Los activos monetarios no fueron reexpresados.
- c) Activos y pasivos relacionados contractualmente a cambios de precios, tales como títulos y préstamos indexables, fueron medidos en función del contrato pertinente.
- d) La medición de las inversiones contabilizadas aplicando el método de la participación, se realizó en base a información de las asociadas y de los negocios conjuntos preparadas de acuerdo con NIC 29.
- e) Los activos y pasivos por impuesto a las ganancias diferido fueron recalculados en función de los valores reexpresados.
- f) Al 1° de enero de 2019 todos los componentes del patrimonio, excepto los Resultados no asignados, han sido reexpresados aplicando el índice de precios desde la fecha del aporte o cuando se originaron. En períodos subsecuentes, todos los componentes del patrimonio fueron reexpresados aplicando el índice de precios desde el inicio del período, o desde la fecha de contribución si fuera posterior.

A fin de aplicar la NIC 29 al Estado de Resultados, al Estado de Otros Resultados Integrales, y al Estado de Flujo de Efectivo, el Banco aplicó la siguiente metodología y criterios:

- a) Todos los ítems del Estado de Resultados, del Estado de Otros Resultados Integrales, y del Estado de Flujo de Efectivo fueron reexpresados en términos de la unidad de medida corriente al 31 de marzo de 2025.
- b) La ganancia o pérdida por la posición monetaria neta se incluye en el Estado de Resultados.
- c) La Entidad optó por presentar los rubros del Estado de Resultados a su valor nominal reexpresado. Es decir, no se exponen netos del efecto de la inflación (en términos reales).
- d) La ganancia o pérdida generada por el efectivo se presenta en el Estado de Flujo de Efectivo en forma separada de los flujos de fondos de las actividades operativas, de inversión y de financiación, como un concepto de reconciliación entre el efectivo al inicio y al cierre del período.

Por su parte, en cuanto a la imputación a partidas componentes del Otro Resultado Integral, de acuerdo a lo establecido en la Com. "A" 7211, el resultado monetario devengado respecto de partidas de naturaleza monetaria que se encuentren medidas a valor razonable con cambios en Otros Resultados Integrales (ORI), se deberá registrar en resultados del período.

Asimismo, la reexpresión monetaria del Capital Social, se imputará en la cuenta "Ajustes al patrimonio" considerándose como fecha de origen la de suscripción.

Al aplicar la reexpresión de activos no monetarios, se debe tener en cuenta que, en ningún caso, el importe resultante debe exceder el valor recuperable.

Procedimiento de incorporación de la gestión de las filiales en el exterior

Los estados financieros incluyen las cifras de la gestión del Banco en la Argentina y de sus filiales en el exterior. El procedimiento seguido para la incorporación de las cuentas de las filiales en el exterior a los estados financieros fue el siguiente:

Los estados financieros de las filiales en el exterior fueron adaptados a las normas del B.C.R.A.. Dichos estados financieros expresados originalmente en la moneda de origen de cada país y se convierten a miles de pesos conforme lo establece la NIC 21:

- a) Los ingresos y gastos se convierten utilizando el tipo de cambio promedio mensual del dólar referencia

Véase nuestro informe de fecha
29 de mayo de 2025
BECHER Y ASOCIADOS S.R.L.
C.P.C.E.P.B.A. T°1 F°47 Leg. 47

(Socia)

Cr. Alejandro A. Garcia
Contador General

Cr. Rubén O. González Ocantos
Gerente General

Lic. Juan M. Cuattromo
Presidente

Natalia Grosso
Contadora Pública (U.B.A.)
C.P.C.E.P.B.A. T°178 – F°165
Legajo N°46364/7
CUIT 27-29683317-2

NOTAS A LOS ESTADOS FINANCIEROS INTERMEDIOS CONSOLIDADOS CONDENSADOS

AL 31 DE MARZO DE 2025 PRESENTADAS EN FORMA COMPARATIVA

(Cifras expresadas en miles de pesos - en moneda constante)

publicado por el B.C.R.A., o bien el tipo de cambio promedio mensual calculado en función de los tipos de pases diarios en dólares por el dólar referencia para cada una de las monedas publicadas por el B.C.R.A..

- b) Las diferencias de cambio se reconocen en el estado de otros resultados integrales consolidado, en el rubro "Diferencia de cambio por conversión de estados financieros".
- c) Se eliminaron las partidas del estado de situación financiera y del estado de resultados que se originaron en transacciones efectuadas entre las filiales y, entre éstas y Casa Matriz.

Las cifras correspondientes a la información comparativa han sido reexpresadas para considerar los cambios en el poder adquisitivo general de la moneda y, como resultado, están expresadas en la unidad de medida corriente al cierre del período 31 de marzo de 2025.

Nota 4 - Juicios y estimaciones contables

La preparación de estos estados financieros intermedios consolidados condensados requiere que la Gerencia realice juicios, estimaciones y supuestos que afectan la aplicación de las políticas contables y los montos de activos, pasivos, ingresos y gastos informados.

Las estimaciones y los supuestos asociados se basan en las expectativas y otros factores que se consideran razonables en las circunstancias, cuyos resultados constituyen la base de los juicios sobre el valor de los activos y pasivos que no surgen fácilmente de otras fuentes. Los resultados reales pueden diferir de estas estimaciones.

Las estimaciones y los supuestos subyacentes se revisan de forma continua. El efecto de las revisiones de las estimaciones contables se reconoce prospectivamente.

Los juicios significativos realizados por la Gerencia de la Entidad en la aplicación de las políticas contables, así como las premisas y estimaciones sobre incertidumbres al 31 de marzo de 2025 fueron los mismos descriptos en las Notas 4.1 y 4.2. a los Estados Financieros Consolidados al 31 de diciembre de 2024.

Asimismo, el Banco aplica las mismas metodologías para la determinación de los valores razonables y los mismos criterios para la clasificación de los niveles de jerarquía de valores razonables descriptos en la Nota 4.3 a los Estados Financieros Consolidados al 31 de diciembre de 2024.

Nota 5 – Políticas contables significativas

En los presentes Estados Financieros Intermedios Consolidados Condensados, la Entidad aplicó las mismas políticas contables descriptas en la Nota 5 a los Estados Financieros Consolidados al 31 de diciembre de 2024.

En el ejercicio finalizado el 31 de diciembre de 2024, se produjo un cambio en el modelo de negocio.

La Política para la Clasificación y Valoración de Activos Financieros fue aprobada por Resolución de Directorio 863/19 de fecha 1° de agosto de 2019.

La NIIF 9 requiere que los activos financieros se clasifiquen en el momento de su registro inicial en tres categorías de valuación: a su costo amortizado, a valor razonable con cambios en otros resultados integrales o a un valor razonable con cambios en resultados, de acuerdo con el modelo de negocio que tenga la Entidad.

El B.C.R.A., mediante Comunicaciones "A" 7290 y modificatorias, permitió que las entidades financieras puedan integrar la exigencia de efectivo mínimo con títulos públicos nacionales en pesos – incluidos los ajustables por CER y con rendimiento en moneda dual (Bono Dual) y excluidos los vinculados a la evolución del dólar estadounidense – de ciertos plazos residuales (al momento de suscripción).

Véase nuestro informe de fecha
29 de mayo de 2025
BECHER Y ASOCIADOS S.R.L.
C.P.C.E.P.B.A. T°1 F°47 Leg. 47

(Socia)

Cr. Alejandro A. Garcia
Contador General

Cr. Rubén O. González Ocantos
Gerente General

Lic. Juan M. Cuattromo
Presidente

Natalia Grosso
Contadora Pública (U.B.A.)
C.P.C.E.P.B.A. T°178 – F°165
Legajo N°46364/7
CUIT 27-29683317-2

NOTAS A LOS ESTADOS FINANCIEROS INTERMEDIOS CONSOLIDADOS CONDENSADOS

AL 31 DE MARZO DE 2025 PRESENTADAS EN FORMA COMPARATIVA
(Cifras expresadas en miles de pesos - en moneda constante)

Con fecha 22 de noviembre de 2023, el Banco adquirió mediante suscripción primaria Bonos de la Nación Argentina en moneda dual con vencimiento 31 de enero de 2025 (TDE25) por VN USD 159.533. Desde su adquisición, dichos instrumentos fueron clasificados contablemente bajo el criterio de “valor razonable con cambios en resultados”, con el objetivo de poder vender la mencionada posición en el mercado secundario.

El bajo volumen operado ha imposibilitado la venta en el mercado secundario de dichos títulos, y el cumplimiento del modelo de negocios bajo el cual fueron clasificados inicialmente, generaron una excesiva volatilidad en las valuaciones.

Debido a la dinámica del mercado financiero local, resultó razonable modificar dicha clasificación contable inicial, pasando a clasificar dichos instrumentos a partir del 1° de abril de 2024 a su costo amortizado, tomando como valor contable inicial su valuación al 31 de marzo de 2024. Tal decisión fue aprobada por reunión de Directorio N° 239/24 de fecha 11 de abril de 2024.

Al 31 de marzo de 2025, la Entidad no posee instrumentos de la especie mencionada.

El 21 de noviembre de 2024, el B.C.R.A. emitió la comunicación “A” 8134 por la cual dispuso que la exigencia de efectivo mínimo también podía integrarse, además de los títulos mencionados anteriormente, con títulos públicos nacionales en pesos previstos en el punto 1.3.17 del texto ordenado de efectivo mínimo. Por tal motivo, a través de la Resolución de Directorio 819/24 de fecha 28 de noviembre de 2024, se ha aprobado modificar la clasificación contable de los Bonos del Tesoro Nacional en Pesos (TG25, TY27P y TB27P) a costo amortizado.

Al 31 de marzo de 2025, la Entidad posee los siguientes valores nominales de los Bonos mencionados:

DENOMINACION	ESPECIE	VN	31.03.2025
. Bono Tesoro Nacional capitalizable en pesos Agosto 2025	TG25	69.802.891	200.988.700
. Bono Tesoro Nacional Mayo 2027	TY27P	58.703.791	49.213.841
. Bono Tesoro Nacional en pesos a tasa BADLAR 0,70 Noviembre 2027	TB27	21.831.757	15.677.804

El Grupo ha aplicado de manera consistente las políticas contables definidas de acuerdo con NIIF y el marco de información contable del B.C.R.A. en todos los ejercicios que se presentan en los presentes estados financieros.

Nota 6 - NIIF implementadas durante el periodo y NIIF emitidas aún no vigentes

NIIF implementadas durante el período

En 2025, la NIIF 10 y la NIC 28 no fueron modificadas en su esencia. Sin embargo, se implementó la Taxonomía Contable NIIF 2025, que refleja los requisitos de presentación y revelación de las Normas NIIF emitidas por el IASB hasta el 1 de enero de 2025.

NIC 21 – Ausencia de convertibilidad: la modificación brinda lineamientos para que las entidades apliquen un enfoque consistente para la evaluación de si una moneda es convertible a la fecha de medición y para un propósito específico, y en caso de no serlo, la determinación del tipo de cambio a utilizar a efectos de la medición y las revelaciones a proveer en sus estados financieros. Una moneda es convertible cuando existe la posibilidad de intercambiarla por otra, con demoras administrativas normales, y la transacción se produce a través de mercados o mecanismos de cambio que crean derechos y obligaciones exigibles. Entró en vigencia a partir del 1° de enero de 2025.

NIIF emitidas aún no vigentes

De acuerdo con lo establecido por la Comunicación “A” 6114 del B.C.R.A., a medida que se aprueben nuevas NIIF, modificaciones o derogación de las vigentes y, una vez que estos cambios sean adoptados a través de Circulares de Adopción de la Federación Argentina de Consejos Profesionales de Ciencias Económicas (FACPCE), el B.C.R.A. se expedirá acerca de su aprobación para las entidades financieras. Con carácter general, no se admitirá la aplicación anticipada de ninguna NIIF, a menos que en oportunidad de adoptarse, se admita específicamente.

Véase nuestro informe de fecha
29 de mayo de 2025
BECHER Y ASOCIADOS S.R.L.
C.P.C.E.P.B.A. T°1 F°47 Leg. 47

(Socia)

Cr. Alejandro A. Garcia
Contador General

Cr. Rubén O. González Ocantos
Gerente General

Lic. Juan M. Cuattromo
Presidente

Natalia Grosso
Contadora Pública (U.B.A.)
C.P.C.E.P.B.A. T°178 – F°165
Legajo N°46364/7
CUIT 27-29683317-2

NOTAS A LOS ESTADOS FINANCIEROS INTERMEDIOS CONSOLIDADOS CONDENSADOS

AL 31 DE MARZO DE 2025 PRESENTADAS EN FORMA COMPARATIVA

(Cifras expresadas en miles de pesos - en moneda constante)

A la fecha de emisión de los presentes estados financieros consolidados, existen ciertas normas, enmiendas e interpretaciones a las normas ya existentes que aún no son de efectiva aplicación y que no han sido adoptadas por la Entidad, las cuales se detallan a continuación:

- Modificaciones a la NIIF 10 y NIC 28 – Venta o contribuciones de activos entre un inversor y su asociada o interés conjunto: el IASB realizó modificaciones limitadas a la NIIF 10 “Entidades financieras consolidadas” y a la NIC 28 “Inversiones en asociadas y negocios conjuntos”. Esta norma es efectiva para los ejercicios que se inicien en, o después del 1° de enero 2023. Las modificaciones clarifican la contabilización de ventas o contribuciones de activos entre el inversor y sus asociadas y negocios conjuntos. Ello confirma que el tratamiento contable depende de si los activos no monetarios vendidos o contribuidos a la asociada o negocio conjunto constituyen un “negocio” (tal como está definido en la NIIF 3). Cuando los activos no monetarios constituyan un negocio, el inversor va a reconocer la ganancia o pérdida de la venta o aporte de los activos. Si los activos no constituyen un negocio, la ganancia o pérdida es reconocida por el inversor sólo hasta el monto reconocido por el otro inversor en la asociada o negocio conjunto. Las modificaciones aplican de manera prospectiva. El IASB ha decidido diferir la fecha de aplicación de esta modificación hasta tanto concluya con su proyecto de investigación sobre el método de la participación;
- NIIF 18 – Presentación de estados financieros: la NIIF 18 reemplaza a la NIC 1 “Presentación de los Estados Financieros”. La NIIF 18 introduce una estructura definida para el estado de ganancias o pérdidas. El objetivo de la estructura definida es reducir la diversidad en la presentación del estado de ganancias o pérdidas, ayudando a los usuarios de los estados financieros a comprender la información y hacer mejores comparaciones entre las entidades. La nueva norma entrará en vigencia para los períodos de presentación de informes anuales que comiencen el 1° de enero de 2027 o después, incluidos los estados financieros intermedios;
- NIIF 19 – Subsidiarias sin responsabilidad pública - Revelaciones: esta norma de carácter voluntario permite a las subsidiarias elegibles reemplazar las revelaciones requeridas en cada NIIF específica, por otras reducidas que establece. Su objetivo es equilibrar las necesidades de información de los usuarios de los estados financieros de estas entidades, ahorrando costos para los preparadores. Una subsidiaria será elegible si: no tiene responsabilidad pública; y su controlante presenta estados financieros consolidados para uso público que cumplen con Normas NIIF. Entrará en vigencia en enero 2027 y se permite su aplicación anticipada;
- Modificaciones a la NIIF 9 y NIIF 7 – Clasificación y Medición de Instrumentos Financieros: el IASB emitió modificaciones a la clasificación y medición de instrumentos financieros, las cuales: aclaran que un pasivo financiero se da de baja en cuentas en la “fecha de liquidación”, es decir, cuando la obligación relacionada se cumple, se cancela, expira o el pasivo de otro modo califica para la baja en cuentas; introduce una opción de política contable para dar de baja en cuentas los pasivos financieros que se liquidan a través de un sistema de pago electrónico, antes de la fecha de liquidación, si se cumplen ciertas condiciones; aclara cómo evaluar las características del flujo de efectivo contractual de los activos financieros que incluyen características ambientales, sociales y de gobernanza, y otras características contingentes similares; también aclara el tratamiento de los activos sin recurso y los instrumentos vinculados contractualmente; requiere revelaciones adicionales para activos y pasivos financieros con términos contractuales que hacen referencia a un evento contingente e instrumentos de patrimonio clasificados a valor razonable con cambio en otro resultado integral. Estas modificaciones son efectivas a partir del 1° de enero de 2026.

Se estima que estas normas no tendrán efectos significativos sobre los estados financieros de la Entidad.

Finalmente, mediante la Comunicación “A” 7642 el B.C.R.A. estableció que la aplicación de la NIIF 17 (que entraba en

Véase nuestro informe de fecha
29 de mayo de 2025
BECHER Y ASOCIADOS S.R.L.
C.P.C.E.P.B.A. T°1 F°47 Leg. 47

(Socia)

Cr. Alejandro A. Garcia
Contador General

Cr. Rubén O. González Ocantos
Gerente General

Lic. Juan M. Cuattromo
Presidente

Natalia Grosso
Contadora Pública (U.B.A.)
C.P.C.E.P.B.A. T°178 – F°165
Legajo N°46364/7
CUIT 27-29683317-2

NOTAS A LOS ESTADOS FINANCIEROS INTERMEDIOS CONSOLIDADOS CONDENSADOS

AL 31 DE MARZO DE 2025 PRESENTADAS EN FORMA COMPARATIVA
(Cifras expresadas en miles de pesos - en moneda constante)

vigencia a partir del 1° de enero de 2023 de acuerdo al IASB) es opcional hasta tanto el mismo disponga su obligatoriedad. La NIIF 17 proporciona un marco integral basado en principios para el reconocimiento, la medición, presentación e información a revelar de todos los contratos de seguros emitidos, requiriendo principios similares a aplicar a contratos de reaseguro mantenidos y a contratos de inversión emitidos con componentes de participación discrecional. El Directorio de la Entidad resolvió no adoptar la NIIF 17 hasta tanto sea requerido por el B.C.R.A..

Nota 7 - Títulos de deuda a valor razonable con cambios en resultados

La composición del rubro es la siguiente:

	31.03.2025	31.12.2024
Del País	1.140.921.808	1.886.421.313
Títulos públicos	1.099.734.781	1.853.147.129
Obligaciones Negociables	40.276.108	33.268.140
Valores representativos de deuda de fideicomisos	910.919	6.044
Del Exterior	525.384	331.090
Títulos públicos	525.384	331.090
Total	1.141.447.192	1.886.752.403

Nota 8 - Operaciones de pase y cauciones

La composición del rubro es la siguiente:

	31.03.2025	31.12.2024
Activos	80.316.961	130.314.736
Títulos públicos	62.090.948	110.821.496
Títulos privados	18.226.013	19.493.240
Pasivos	4.391.890	4.264.376
Títulos públicos	4.391.890	4.264.376

Nota 9 – Instrumentos financieros derivados

Operaciones a término con entrega del activo subyacente

Al 31 de marzo de 2025 y 31 de diciembre de 2024, el Banco realiza operaciones de futuros por cobertura de moneda extranjera en la filial San Pablo por un valor nominal de \$ 10.509.185 y \$ 32.916.143 respectivamente, que se registran en partidas fuera de balance.

Adicionalmente, la Entidad adquirió opciones de venta con el B.C.R.A.. Estas opciones otorgan a la Entidad la oportunidad de vender (opción de venta) el activo subyacente a un valor determinado por la normativa aplicable del B.C.R.A.. En esta operación, las opciones pueden ser ejercidas hasta un día antes del vencimiento del subyacente, en el ámbito de negociación del Mercado A3, el cual concluye en la integración del Mercado Abierto Electrónico y el Matba Rofex. Al 31 de marzo de 2025 y 31 de diciembre de 2024, el Banco posee las opciones mencionadas por \$ 1.004.828.538 y \$ 1.342.093.158 respectivamente. El valor nominal de esta operación se encuentra registrada en partidas fuera del balance.

Operaciones a Término sin entrega del activo subyacente

Al 31 de marzo de 2025 y 31 de diciembre de 2024, el Banco realiza otras operaciones por cobertura de moneda extranjera por \$ 1.200.600 y \$ 3.579.453, respectivamente. El valor nominal de esta operación se encuentra registrada en partidas fuera del balance.

Nota 10 – Préstamos y otras financiaciones

El Grupo mantiene los préstamos y otras financiaciones bajo un modelo de negocios cuyo objetivo es cobrar los flujos de fondos contractuales. En consecuencia, mide los préstamos y otras financiaciones a su costo amortizado, excepto

Véase nuestro informe de fecha
29 de mayo de 2025
BECHER Y ASOCIADOS S.R.L.
C.P.C.E.P.B.A. T°1 F°47 Leg. 47

(Socia)

Cr. Alejandro A. Garcia
Contador General

Cr. Rubén O. González Ocantos
Gerente General

Lic. Juan M. Cuattromo
Presidente

Natalia Grosso
Contadora Pública (U.B.A.)
C.P.C.E.P.B.A. T°178 – F°165
Legajo N°46364/7
CUIT 27-29683317-2

NOTAS A LOS ESTADOS FINANCIEROS INTERMEDIOS CONSOLIDADOS
CONDENSADOS

AL 31 DE MARZO DE 2025 PRESENTADAS EN FORMA COMPARATIVA
(Cifras expresadas en miles de pesos - en moneda constante)

que las condiciones de los mismos no cumplan con el criterio de “solo pago de principal e intereses”, en cuyo caso los mide a valor razonable con cambios en resultados.

La información sobre clasificación de préstamos y otras financiaciones por situación y garantías recibidas de acuerdo con regulaciones prudenciales del B.C.R.A., que difieren de NIIF B.C.R.A., se presenta en el Anexo B y la información sobre concentración de préstamos y otras financiaciones se presenta en el Anexo C. La conciliación de la información incluida en dichos Anexos con los saldos contables se muestra a continuación:

	31.03.2025	31.12.2024
Total de Préstamos y otras financiaciones	7.201.309.588	6.413.883.437
Conceptos no incluidos (Préstamos al personal y otros conceptos)	(69.225.168)	(62.208.836)
Previsiones (Nota 34 y Anexo R)	176.783.990	126.973.418
Ajustes por medición a costo amortizado	158.026.256	169.049.935
Subtotal	7.466.894.666	6.647.697.954
Títulos privados-Obligaciones negociables-Medición a costo amortizado (Nota 11)	276.029.433	240.691.913
Títulos privados-Títulos de deuda de fideicomisos financieros-Medición a costo amortizado (Nota 11)	7.270.771	7.254.220
Títulos privados-Obligaciones negociables-Medición Valor Razonable con cambios en ORI (Nota 11)	44.822.258	59.733.284
Subtotal	328.122.462	307.679.417
Subtotal	7.795.017.128	6.955.377.371
PARTIDAS FUERA DE BALANCE		
Créditos Acordados	1.115.739	1.210.191
Otras Garantías Otorgadas comprendidas en las Normas de Clasificación de Deudores	31.120.965	33.963.505
Otras comprendidas en las Normas de Clasificación de Deudores	47.416.365	55.208.370
Subtotal	79.653.069	90.382.066
Total Anexos B y C	7.874.670.197	7.045.759.437

a) Sector público no financiero

	31.03.2025	31.12.2024
Sector Público No Financiero	54.891.821	50.470.142
. Préstamos Art. 9 inc. B) de la Carta Orgánica (Nota 40) ^{(1) (2)}	3.941.770	4.279.460
. Bonos a recibir de la Provincia de Bs. As. (Nota 40)	3.435.991	3.730.351
. Arrendamientos financieros (Nota 41)	29.905.715	26.961.319
. Otros	17.608.345	15.499.012

⁽¹⁾ El Banco será el agente financiero del Gobierno de la Provincia. Actuará en todas las operaciones de índole bancaria que éste realice y por cuenta del mismo le corresponde realizar los servicios de la deuda pública de la Provincia ajustándose a las instrucciones que le imparta anualmente el Ministerio de Economía.

⁽²⁾ Ver Nota 50 – Hechos posteriores

Con fecha 31 de julio de 2013, el Banco tomó conocimiento que mediante Decreto N° 2094 del 28 de diciembre de 2012 el Poder Ejecutivo Provincial aprobó el modelo de “Convenio de Consolidación de Deudas” entre el Ministerio de Economía de la Provincia de Buenos Aires y el Banco, por el cual se dispone a compensar acreencias recíprocas identificadas y aceptadas entre las partes. Como resultante, una vez suscripto el convenio entre las partes, surge una acreencia a favor del Banco por un monto de \$ 3.435.991 que será cancelada por la Provincia mediante la entrega de un Título Público, a su valor nominal hasta el importe total mencionado en dicho convenio, con un plazo de seis años a partir de la fecha de emisión (28 de diciembre de 2012), conforme las condiciones establecidas mediante Decreto N° 2190/12 del Poder Ejecutivo Provincial.

Cabe destacar que los préstamos y otras financiaciones al sector público no financiero se encuentran excluidos del alcance del análisis de deterioro de NIIF 9 según lo dispuesto por la Comunicación “A” 6778 del B.C.R.A..

Véase nuestro informe de fecha
29 de mayo de 2025
BECHER Y ASOCIADOS S.R.L.
C.P.C.E.P.B.A. T°1 F°47 Leg. 47

(Socia)

Cr. Alejandro A. Garcia Cr. Rubén O. González Ocantos Lic. Juan M. Cuattromo
Contador General Gerente General Presidente

Natalia Grosso
Contadora Pública (U.B.A.)
C.P.C.E.P.B.A. T°178 – F°165
Legajo N°46364/7
CUIT 27-29683317-2

NOTAS A LOS ESTADOS FINANCIEROS INTERMEDIOS CONSOLIDADOS CONDENSADOS

AL 31 DE MARZO DE 2025 PRESENTADAS EN FORMA COMPARATIVA
(Cifras expresadas en miles de pesos - en moneda constante)

b) Sector privado no financiero y residentes en el exterior

La composición del rubro es la siguiente:

	31.03.2025	31.12.2024
Adelantos	173.489.642	167.110.170
Documentos	2.178.409.073	2.040.989.606
Hipotecarios	887.447.513	915.844.276
Prendarios	141.960.922	152.066.615
Personales	1.533.637.539	1.155.643.790
Tarjetas de crédito	1.481.258.831	1.423.347.022
Arrendamientos financieros	16.798.927	17.177.557
Otros	909.459.192	616.341.093
Subtotal	7.322.461.639	6.488.520.129
Menos: Previsión por riesgo de incobrabilidad (Nota 34 y Anexo R)	(176.771.035)	(126.935.020)
Total	7.145.690.604	6.361.585.109

La composición por tipo de cartera es la siguiente (Anexo B):

	31.03.2025	31.12.2024
Cartera comercial	1.887.294.991	1.494.029.364
Cartera consumo y vivienda	5.987.375.206	5.551.730.073
Total	7.874.670.197	7.045.759.437

Nuevas líneas de crédito

La Entidad originó las siguientes líneas de crédito a partir del ejercicio finalizado al 31 de diciembre de 2024 y durante el trimestre en análisis del año en curso, exponiéndose los principales lineamientos, a continuación:

Empresas proveedoras

En la búsqueda de generar un mecanismo crediticio destinado a la financiación de bienes de capital comercializados por empresas proveedoras adheridas se creó la línea “Empresas proveedoras”. La línea estipula un plazo de financiación de 60 meses destinado a financiar a MiPyMEs Además, se ofrece la posibilidad de financiar a 72 meses, si el destino de la financiación es sustentable, con una tasa diferencial.

Para formar parte de la nómina de “Empresas Proveedoras” del Banco, las interesadas deben poseer reconocida trayectoria en el mercado, cuenta corriente en el Banco, demostrar que, independientemente de su lugar de producción, su red de comercialización, y servicio post venta es en la Provincia de Buenos Aires o C.A.B.A., además de aceptar los términos y condiciones de una Carta Oferta en la cual reconocerán al Banco una comisión sobre el monto de los préstamos efectivizados, lo que permitirá mejorar la tasa de interés ofrecida a los clientes. De esta manera se fomenta la creación de nuevos vínculos comerciales con empresas proveedoras lo cual permite a la Entidad acceder a su cartera de clientes, facilitando la comercialización de los productos del portafolio del Banco, a la vez que se propicia la colocación de préstamos destinados a la mejora ambiental.

Impulso al comercio bonaerense – Etapa 2

En conjunto con el Ministerio de Producción, Ciencia e Innovación Tecnológica de la Provincia de Buenos Aires, se suscribió un convenio de bonificación de tasa, para otorgar financiaciones a MiPyMEs con actividades relacionadas al comercio minorista, con asiento principal de sus negocios o que desarrollen su actividad mayoritariamente en la Provincia y que se encuentren contempladas en las disposiciones del B.C.R.A. sobre “Cupo MiPyme Mínimo”, destinadas a capital de trabajo y gastos de evolución para adquirir productos finales de fabricación nacional, a excepción de alimentos y bebidas, combustibles, neumáticos, artículos de línea blanca importados (electrodomésticos) y rodados, con

Véase nuestro informe de fecha
29 de mayo de 2025
BECHER Y ASOCIADOS S.R.L.
C.P.C.E.P.B.A. T°1 F°47 Leg. 47

(Socia)

Cr. Alejandro A. Garcia
Contador General

Cr. Rubén O. González Ocantos
Gerente General

Lic. Juan M. Cuattromo
Presidente

Natalia Grosso
Contadora Pública (U.B.A.)
C.P.C.E.P.B.A. T°178 – F°165
Legajo N°46364/7
CUIT 27-29683317-2

NOTAS A LOS ESTADOS FINANCIEROS INTERMEDIOS CONSOLIDADOS CONDENSADOS

AL 31 DE MARZO DE 2025 PRESENTADAS EN FORMA COMPARATIVA

(Cifras expresadas en miles de pesos - en moneda constante)

un plazo de 12 meses. Dicho organismo se compromete a bonificar el 55% de la tasa para comercios liderados por mujeres y/o personas de identidad no binaria, y el 50% para el resto de los comercios.

Préstamos personales Exprés

Con el objetivo de afianzar la fidelización nuestros clientes, el 30 de mayo de 2024 se aprobó, mediante la Resolución de Directorio N° 357/24, la implementación de campañas comerciales con periodicidad regular, dirigida a distintos grupos de clientes/as que forman parte de un universo seleccionado. De esta forma se propició, en principio, la generación de campañas segmentadas como una nueva línea que contemple características particulares de cada individuo como ser, el nivel de ingresos, rentabilidad o reciprocidad comercial con el Banco, entre otras. En consecuencia, se incorporó al portafolio del Banco la línea de Préstamo Personal Exprés. Dicha denominación se debe a que, gracias a la optimización en el proceso de contratación de préstamos, el cliente puede obtener un préstamo personal de manera efectiva y rápida (2 clics) por cualquier medio digital, cumpliendo con la identificación del cliente. Esto gracias a que, la oferta crediticia se genera bajo el proceso comercial de calificación masiva. De esta forma se evitan problemas de conectividad o rechazos operativos, ya que el préstamo exprés solo está disponible para quien ya está calificado y aprobado.

En un principio, dicho proceso se aplicó solo para los clientes precalificados, extendiéndose luego a los demás segmentos del Banco, incluyendo el segmento "no haberes", tanto Profesionales y Negocios como Público en General. En marzo 2025, la línea se empezó a comercializar a través de Cuenta DNI, sumándose un nuevo canal digital para la autogestión de préstamos personales.

Las características unívocas de la presente campaña comercial son que los fondos no podrán ser destinados para renovación de préstamos vigentes, ya que solo se brinda por el margen disponible según la calificación crediticia del/de la cliente/a. Actualmente, se convirtió en el canal prioritario de comercialización del banco, para todos los segmentos, permitiendo así una mayor efectividad.

Préstamos personales UVA

El 3 de octubre de 2024 se aprobó, mediante la Resolución de Directorio N° 673/24 el relanzamiento de los préstamos personales UVA, cuyos saldos adeudados se actualizan mediante la aplicación del Coeficiente de Estabilización de Referencia (CER), siendo el monto máximo de \$ 50.000. En un principio la línea sólo se comercializó para el canal presencial para los segmentos "no haberes" y "haberes", habilitándose en enero 2025 para este último segmento su contratación por Home Banking BIP/BIP Móvil. Como característica propia de este tipo de financiamiento, el cliente puede obtener un mayor monto con una tasa más baja.

Acá tu sueldo

Con el objetivo de captar nuevas cápit as que permitan desarrollar el negocio bancario, el 19 de septiembre de 2024 se aprobó, mediante la Resolución de Directorio N° 640/24, una oferta de productos denominada "Acá tu sueldo" compuesta por un Paquete de productos Individuos, una línea de Adelanto de haberes a tasa 0% y un préstamo personal con características preferenciales por tiempo determinado. La oferta está direccionada a aquellas personas que se desempeñan como empleados y empleadas del sector privado o público como también para aquellas personas que cobran sus haberes pasivos, para que traigan el cobro del sueldo/haber jubilatorio al Banco y/o que comiencen a percibir sus haberes en cuentas radicadas en nuestra Entidad, independientemente de la existencia o no de un convenio de pago formalizado con la empresa. No serán consideradas como acreditaciones válidas de haberes las transferencias recibidas de terceros en motivo de haberes ni los cobros de beneficios sociales. Además, quedan excluidos los/as clientes/as precalificados/as y aquellas personas que hayan cobrado un haber en un plazo menor a 180 días del cálculo de la oferta. El monto máximo a financiar es de hasta \$ 2.000 a 24 meses. Además, si el/la cliente/a mantiene la acreditación mensual de haberes y abona en tiempo y forma las primeras 18 (dieciocho) cuotas, accede a la bonificación de las últimas 6 (seis). Sin embargo, dicha bonificación no será de aplicación cuando el/la cliente/a realice amortizaciones extraordinarias totales o parciales o ingresare en mora durante las primeras 18 cuotas. En marzo 2025, se comienza a comercializar a través de Cuenta DNI (anteriormente sólo disponible por Home Banking BIP/ BIP Móvil), permitiendo mejorar su efectividad, como en las demás líneas de préstamos personales.

Véase nuestro informe de fecha
29 de mayo de 2025
BECHER Y ASOCIADOS S.R.L.
C.P.C.E.P.B.A. T°1 F°47 Leg. 47

(Socia)

Cr. Alejandro A. Garcia
Contador General

Cr. Rubén O. González Ocantos
Gerente General

Lic. Juan M. Cuattromo
Presidente

Natalia Grosso
Contadora Pública (U.B.A.)
C.P.C.E.P.B.A. T°178 – F°165
Legajo N°46364/7
CUIT 27-29683317-2

NOTAS A LOS ESTADOS FINANCIEROS INTERMEDIOS CONSOLIDADOS CONDENSADOS

AL 31 DE MARZO DE 2025 PRESENTADAS EN FORMA COMPARATIVA

(Cifras expresadas en miles de pesos - en moneda constante)

Préstamos Personales para Personas Humanas afectados/as por los fenómenos meteorológico – Bahía Blanca y Alrededores.

Con el objeto de brindar asistencia crediticia a aquellos clientes que hayan sido afectados por la declaración de emergencia en los partidos de Bahía Blanca, Coronel Rosales, Villarino, Puán, Coronel Suarez, Adolfo Alsina y Guaminí por el temporal del 07 de marzo de 2025, y aquellos otros distritos que sean afectados y sean informados por la subsecretaría de Emergencias del Ministerio de Seguridad con el objeto de Cubrir el costo de los daños materiales causados por el fenómeno natural, y/o solventar gastos por los daños sufridos en un vehículo de su propiedad, siempre que estos no hayan sido cubiertos por la compañía de seguros u otras instituciones. Personas humanas: Hasta \$10.000.000, por damnificado o por inmueble. Una operación por persona. TNA 28%, Sin comisión de otorgamiento y con plazos de hasta 48 meses teniendo 12 meses de gracia. Adicionalmente, se verifica el destino de los fondos y que el cliente haya sido afectado.

Préstamos para Microemprendedores/as – Convenio con Municipios

Con el objeto de brindar asistencia crediticia a los y las microemprendedores/as, el Banco, Provincia Microempresas S.A. y diversos Municipios de la Provincia de Buenos Aires celebraron durante el ejercicio 2024 acuerdos para el otorgamiento de tasas preferenciales con subsidios y otros beneficios especiales, para préstamos con destino Capital de Trabajo hasta 50 Salarios Mínimos Vitales y Móviles. Sin comisión de otorgamiento y con plazos flexibles. Subsidio de 13pp en la tasa que se amplía a 15pp si el emprendimiento y/o empresa está inscripta a nombre de una mujer. El único requisito es ser trabajador o trabajadora independiente residente de los Municipios con los cuales se han celebrado los acuerdos comerciales. Estos son: Coronel Suarez, Bahia Blanca, Saavedra, Municipio de la Costa, General Alvarado, Escobar, Daireaux, Colón, Berisso, Tres Arroyos, Marcos Paz, Guaminí.

Préstamos para Microemprendedores/as – Préstamos para microemprendedores/as afectados/as por los fenómenos meteorológico

Con el objeto de brindar asistencia crediticia a aquellos microemprendedores que hayan sido afectados por la declaración de emergencia en los partidos de Bahía Blanca, Coronel Rosales, Villarino, Puán, Coronel Suarez, Adolfo Alsina y Guaminí por el temporal del 07 de marzo de 2025, y aquellos otros distritos que sean afectados y sean informados por la subsecretaría de Emergencias del Ministerio de Seguridad con el objeto de Cubrir el costo de los daños materiales causados por el fenómeno natural, y/o solventar gastos por los daños sufridos en un vehículo de su propiedad, siempre que estos no hayan sido cubiertos por la compañía de seguros u otras instituciones. Hasta 50 Salarios Mínimos Vitales y Móviles. Sin comisión de otorgamiento y con plazos flexibles con un mínimo de 2 meses hasta 48 meses. TNA 28%,

Préstamos para Microemprendedores/as – Acuerdo con Organismo Provincial de Integración Social y Urbana (OPISU)

El acuerdo celebrado entre el Banco, Provincia Microempresas S.A. y OPISU permite alcanzar con asistencia crediticia a los microemprendedores/as que desarrollan actividades como Trabajadores/as independientes, emprendedores/as, comerciantes, prestadores/as de servicios y toda persona humana, que ejerce actividades de tipo productivo, comercial o de servicios en los barrios con intervención del OPISU. Los/as destinatarios/as para acceder a los beneficios de tasa deben encontrarse registrados en el Programa de Integración Comercial del OPISU o en el Registro de Organizaciones Productivas de la Comunidad del OPISU, mediante certificado de elegibilidad otorgado por el Organismo. El destino de fondos es el Incremento y/o recomposición de capital de trabajo; y/o Inversión, con plazos desde 6 a 60 meses (según el destino). El subsidio de tasa por parte de OPISU será 25pp (microemprendedores hombres) y de 27pp para los microemprendimientos liderados por Mujeres.

Préstamos para Microemprendedores/as – Grupos Asociativos

Con el objeto de incorporar asistencia crediticia a “Cooperativas de Trabajo”, “Asociaciones Civiles sin fines de lucro”, “Mutuales” y “Fundaciones”, se incorporó en el ejercicio 2024 la línea “Grupos Asociativos” entendiéndose a los mismos como aquellas personas jurídicas conformadas por personas humanas de bajos recursos que desarrollen actividades por

Véase nuestro informe de fecha
29 de mayo de 2025
BECHER Y ASOCIADOS S.R.L.
C.P.C.E.P.B.A. T°1 F°47 Leg. 47

(Socia)

Cr. Alejandro A. Garcia
Contador General

Cr. Rubén O. González Ocantos
Gerente General

Lic. Juan M. Cuattromo
Presidente

Natalia Grosso
Contadora Pública (U.B.A.)
C.P.C.E.P.B.A. T°178 – F°165
Legajo N°46364/7
CUIT 27-29683317-2

NOTAS A LOS ESTADOS FINANCIEROS INTERMEDIOS CONSOLIDADOS
CONDENSADOS

AL 31 DE MARZO DE 2025 PRESENTADAS EN FORMA COMPARATIVA
(Cifras expresadas en miles de pesos - en moneda constante)

cuenta propia, enmarcadas en el desarrollo de actividades productivas, comerciales y de servicios, en el ámbito de la economía social y radiquen su actividad dentro de la Provincia de Buenos Aires y/o en la Ciudad Autónoma de Buenos Aires, y que posean una antigüedad mínima de 6 meses en su desarrollo. El destino de los fondos de los préstamos es para poder aplicarse a Capital de Trabajo y/o Inversión (para bienes y servicios). Los Grupos Asociativos deben cumplir la condición que la valuación de sus activos totales no supere las cincuenta (50) canastas básicas totales para el adulto equivalente hogar ejemplo, cifra actualizada por el Instituto Nacional de Estadística y Censos de la República Argentina (INDEC), por puesto de trabajo. Cuando el/la destinatario/a sea Persona Humana, deberá cumplir adicionalmente el requisito de no superar los límites de ventas anuales para la categoría "micro emprendedor" según lo establece el Ministerio de la Producción a través de la Secretaría de la Pequeña y Mediana Empresa y los Emprendedores (Sepyme).

Nota 11 - Otros Títulos de deuda

La apertura de otros títulos de deuda considerando su medición es la siguiente:

	31.03.2025	31.12.2024
Medidos a costo amortizado	2.868.548.787	3.386.995.747
<u>Del País</u>	2.838.281.599	3.354.932.967
. Títulos Públicos ⁽¹⁾	2.554.971.895	3.106.977.370
. Títulos Privados	9.500	9.464
. Obligaciones negociables (Nota 10)	276.029.433	240.691.913
. Títulos de deuda de fideicomisos financieros (Nota 10)	7.270.771	7.254.220
<u>Del Exterior</u>	30.267.188	32.062.780
. Títulos Públicos	17.449.024	14.240.762
. Títulos Privados	12.818.164	17.822.018
Medidos a valor razonable con cambios en ORI	62.624.430	78.434.540
<u>Del País</u>	44.822.258	59.733.274
. Títulos Privados (Nota 10)	44.822.258	59.733.274
<u>Del Exterior</u>	17.802.172	18.701.266
. Títulos Públicos	17.802.172	18.701.266
Provisiones por riesgo de incobrabilidad (Nota 34 y Anexo R)	(1.768.054)	(1.659.683)
Total	2.929.405.163	3.463.770.604

⁽¹⁾ Excluidos del alcance de deterioro según lo indicado por la Comunicación "A" 6847 del B.C.R.A.

Nota 12 - Activos financieros entregados en garantía

Al 31 de marzo de 2025 y 31 de diciembre de 2024, el Grupo entregó como garantía los activos financieros que se detallan a continuación:

	31.03.2025	31.12.2024
Por operatoria con el B.C.R.A. (Nota 42)	345.165.244	346.853.017
Por depósitos en garantía (Nota 42)	281.327.584	73.114.568
Total	626.492.828	419.967.585

Nota 13 - Propiedad y equipo

La evolución del rubro se muestra a continuación:

Véase nuestro informe de fecha
29 de mayo de 2025
BECHER Y ASOCIADOS S.R.L.
C.P.C.E.P.B.A. T°1 F°47 Leg. 47

(Socia)

Cr. Alejandro A. Garcia
Contador General

Cr. Rubén O. González Ocantos
Gerente General

Lic. Juan M. Cuattromo
Presidente

Natalia Grosso
Contadora Pública (U.B.A.)
C.P.C.E.P.B.A. T°178 – F°165
Legajo N°46364/7
CUIT 27-29683317-2

NOTAS A LOS ESTADOS FINANCIEROS INTERMEDIOS CONSOLIDADOS
CONDENSADOS

AL 31 DE MARZO DE 2025 PRESENTADAS EN FORMA COMPARATIVA
(Cifras expresadas en miles de pesos - en moneda constante)

EVOLUCION DE SALDOS	Inmuebles ⁽¹⁾	Mobiliario e Instalaciones	Máquinas y Equipos	Vehículos	Derecho de uso de inmuebles arrendados	Diversos	Obras en curso	TOTAL 31.03.2025
Vida útil estimada en años	50	10	10	5	-	-	-	
Valor de Inicio reexpresado	1.332.483.221	159.862.224	265.753.728	23.031.249	13.030.105	383.117	18.661.239	1.813.204.883
ALTAS	11.560.717	776.987	2.086.860	14.207	830.759	-	841.670	16.111.200
BAJAS	-	(195.436)	(1.099.376)	(104.218)	(28.458)	-	(10.326.145)	(11.753.633)
DEPRECIACION								
Acumulada al inicio del ejercicio reexpresada	-	(130.573.009)	(231.895.918)	(19.510.517)	(8.037.038)	(255.413)	-	(390.271.895)
BAJAS	-	190.467	1.092.842	104.218	25.185	-	-	1.412.712
Del período	(4.599.318)	(2.353.280)	(3.634.321)	(317.159)	(497.970)	(22.545)	(2.573)	(11.427.166)
Al cierre	(4.599.318)	(132.735.822)	(234.437.397)	(19.723.458)	(8.509.823)	(277.958)	(2.573)	(400.286.349)
VALOR RESIDUAL	1.339.444.620	27.707.953	32.303.815	3.217.780	5.322.583	105.159	9.174.191	1.417.276.101

(1) El criterio adoptado por el Grupo es el establecido en la NIC 16 párrafo 35 b.

Nota 14 - Activos intangibles

Este rubro corresponde principalmente a los costos de adquisición y desarrollo de software para uso interno. La evolución del rubro se muestra a continuación:

EVOLUCION DE SALDOS	Gastos de desarrollo de sistemas propios	Otros activos intangibles	TOTAL 31.03.2025
METODO DE COSTO			
INICIO REEXPRESADO	28.920.116	29.618.850	58.538.966
ALTAS	9.665	1.162.011	1.171.676
BAJAS	(2.131)	-	(2.131)
AMORTIZACION			
AMORTIZACION ACUMULADA AL INICIO REEXPRESADA	(984.613)	(27.734.761)	(28.719.374)
BAJAS	1.825	-	1.825
DEL PERIODO	(9.449)	(780.022)	(789.471)
AL CIERRE	(992.237)	(28.514.783)	(29.507.020)
VALOR RESIDUAL	27.935.413	2.266.078	30.201.491

Nota 15 - Otros activos financieros

La composición del rubro es la siguiente:

	31.03.2025	31.12.2024
Deudores financieros por ventas de títulos públicos al contado a liquidar	285.648.466	198.236.487
Fondos Comunes de Inversión	169.036.439	161.250.963
Premios por seguros a cobrar	148.602.572	106.776.005
Fondo Fiduciario de Enfermedades Profesionales (ART) (Nota 39.2.d)	33.833.845	39.767.486
Deudores por venta Acciones Prisma S.A	21.573.225	29.237.127
Intereses devengados a cobrar Deudores por venta Prisma S.A	141.887	316.309
(Previsión por riesgo de incobrabilidad Deudores por venta Acciones Prisma S.A) (Anexo "R")	(97.284)	(341.047)

Véase nuestro informe de fecha
29 de mayo de 2025
BECHER Y ASOCIADOS S.R.L.
C.P.C.E.P.B.A. T°1 F°47 Leg. 47

NOTAS A LOS ESTADOS FINANCIEROS INTERMEDIOS CONSOLIDADOS CONDENSADOS

AL 31 DE MARZO DE 2025 PRESENTADAS EN FORMA COMPARATIVA
(Cifras expresadas en miles de pesos - en moneda constante)

Deudores por embargo (Seguros, ART y Vida) (Nota 42)	18.828.560	14.680.513
Honorarios por servicios y comisiones a cobrar	18.076.074	16.876.155
Deudores varios	18.066.960	16.480.192
Siniestros y contingencias liquidadas (ART) (Nota 39.2.b)	13.246.761	17.404.254
Créditos por recaudaciones de agentes a rendir	7.977.447	8.371.526
Depósitos a plazo fijo	2.022.082	-
Anticipo por pago de jubilaciones y Pensiones	1.592.448	515.640
Fondo de Reserva - Resol. SRT (ART) (Nota 42)	1.408.570	1.529.242
Deudores financieros por ventas de moneda extranjera al contado a liquidar	214.303	-
Embargo aplicado sobre Fondos Comunes de Inversión (ART) (Nota 42)	59.754	61.193
SalDOS a recuperar por siniestros	19.615	21.344
(Previsión por riesgo de incobrabilidad SalDOS a recuperar por siniestros) (Anexo "R")	(19.615)	(21.344)
(Otros cobros no aplicados)	(7.649)	(6.212)
(Previsión por riesgo de incobrabilidad) (Anexo "R")	(9.864.114)	(9.847.976)
Otros	100.090.122	81.332.574
Total	830.450.468	682.640.431

Nota 16 - Otros activos no financieros

La composición del rubro es la siguiente:

	31.03.2025	31.12.2024
Otros bienes diversos	11.675.535	11.706.349
Débitos automáticos pendientes de imputación	7.667.369	7.296.437
Propiedades de inversión	6.633.171	6.633.171
Anticipos de Impuestos	6.889.891	8.450.300
Bienes tomados en defensa de créditos	3.153.746	3.161.111
Pagos efectuados por adelantado	2.565.205	1.701.786
Anticipo por compra de bienes	1.052.723	1.901.423
Obras de arte y piezas de colección	817.139	817.139
Otros	2.612.789	6.126.938
Total	43.067.568	47.794.654

Nota 17 – Activos no corrientes mantenidos para la venta

	31.03.2025	31.12.2024
Propiedad y equipo mantenidos para la venta	9.712.375	9.712.375
Bienes muebles mantenidos p/ la venta Provincia Leasing S.A.	36.890	36.890
Total	9.749.265	9.749.265

Nota 18 – Depósitos

La información sobre concentración de depósitos se presenta en el Anexo "H".

La composición de los depósitos es la siguiente:

	31.03.2025	31.12.2024
1. Sector Público no Financiero	1.769.746.196	2.206.608.515
2. Sector Financiero	10.867.215	13.020.620
3. Sector Privado no financiero y Residentes en el exterior	8.585.421.674	9.405.420.169
3.1. Cuentas Corrientes	1.064.309.870	1.163.262.124
3.2. Caja de Ahorros	3.661.826.077	4.191.548.475
3.3. Plazo Fijo	3.455.277.165	2.979.794.012

Véase nuestro informe de fecha
29 de mayo de 2025
BECHER Y ASOCIADOS S.R.L.
C.P.C.E.P.B.A. T°1 F°47 Leg. 47

(Socia)

Cr. Alejandro A. Garcia
Contador General

Cr. Rubén O. González Ocantos
Gerente General

Lic. Juan M. Cuattromo
Presidente

Natalia Grosso
Contadora Pública (U.B.A.)
C.P.C.E.P.B.A. T°178 – F°165
Legajo N°46364/7
CUIT 27-29683317-2

NOTAS A LOS ESTADOS FINANCIEROS INTERMEDIOS CONSOLIDADOS CONDENSADOS

AL 31 DE MARZO DE 2025 PRESENTADAS EN FORMA COMPARATIVA
(Cifras expresadas en miles de pesos - en moneda constante)

3.4. Cuentas de Inversiones	245.120.404	823.687.505
3.5. Otros	69.794.443	86.789.225
3.6. Intereses y ajustes	89.093.715	160.338.828
Total	10.366.035.085	11.625.049.304

Nota 19 - Otros pasivos financieros

	31.03.2025	31.12.2024
Obligaciones por financiación de compras	544.678.382	486.207.683
Diversas sujetas a efectivo mínimo	152.299.381	169.185.259
Transferencias en divisa pendientes de pago	42.149.911	36.118.244
Diversas no sujetas a efectivo mínimo	36.411.683	46.772.190
Otros intereses devengados a pagar	24.902.416	25.994.146
Efectivo por compras o ventas al contado a liquidar	6.284.429	8.985.087
Arrendamientos a pagar	1.697.756	1.381.578
Acreedores financieros por compras de títulos públicos al contado a liquidar	1.110.000	950.199
Otros	32.562.776	31.787.181
Total	842.096.734	807.381.567

Nota 20 - Financiaciones recibidas del B.C.R.A. y otras instituciones financieras

	31.03.2025	31.12.2024
Otras financiaciones de entidades financieras	1.930.431	1.713.976
Banco Central de la República Argentina -Ley 25730	114.627	76.465
Otros intereses devengados a pagar	-	442
Total	2.045.058	1.790.883

Nota 21 - Provisiones

El rubro incluye los siguientes conceptos:

	31.03.2025	31.12.2024
Provisiones por planes de beneficios definidos post empleo (Nota 23.2)	73.206.989	76.631.760
Provisiones por saldos no utilizados de tarjetas de crédito (Anexo "R" y Nota 34)	14.845.383	12.346.102
Provisiones por contratos de carácter oneroso	2.167.887	2.353.609
Provisiones por compromisos eventuales (Anexo "R" y Nota 34)	423.659	454.141
Provisiones por adelantos en cuenta corriente acordados revocables (Anexo "R" y Nota 34)	279.955	229.370
Otras	26.753.823	26.062.494
Total	117.677.696	118.077.476

La Entidad estima suficientes las provisiones registradas para cubrir resoluciones desfavorables por estos temas y por otras demandas que se encuentran en estadios iniciales de ejecución, por lo tanto, entiende que no tendrá efectos negativos en su patrimonio.

A excepción de las situaciones descriptas en la presente Nota, al cierre del período no existen otras contingencias, de ocurrencia probable y con efecto significativo que no se hallen adecuadamente provisionadas.

Las principales provisiones registradas por la Entidad bajo el concepto de "Otras" se informan a continuación. Asimismo, al 31 de marzo de 2025 y 31 de diciembre de 2024, se incluyen en dicho concepto \$ 6.389.112 y \$ 6.103.142, respectivamente por provisiones de sociedades controladas.

Véase nuestro informe de fecha
29 de mayo de 2025
BECHER Y ASOCIADOS S.R.L.
C.P.C.E.P.B.A. T°1 F°47 Leg. 47

(Socia)

Cr. Alejandro A. Garcia
Contador General

Cr. Rubén O. González Ocantos
Gerente General

Lic. Juan M. Cuattromo
Presidente

Natalia Grosso
Contadora Pública (U.B.A.)
C.P.C.E.P.B.A. T°178 – F°165
Legajo N°46364/7
CUIT 27-29683317-2

NOTAS A LOS ESTADOS FINANCIEROS INTERMEDIOS CONSOLIDADOS CONDENSADOS

AL 31 DE MARZO DE 2025 PRESENTADAS EN FORMA COMPARATIVA

(Cifras expresadas en miles de pesos - en moneda constante)

21.1 Asociación de Defensa de Consumidores – ADECUA-

La Asociación de Defensa de los Consumidores (ADECUA) inició una demanda colectiva contra la Entidad, cuestionando el proceder del cobro de comisión sobre los seguros de vida colectivos contratados con la sociedad controlada (Provincia Seguros), en operaciones de préstamos otorgados. Ante un nuevo acuse de caducidad, la misma fue decretada y confirmada por la Cámara. La Asociación de consumidores, interpuso queja ante la C.S.J.N. dado el rechazo del recurso extraordinario presentado con motivo del decreto de caducidad de instancia. Igualmente se encuentra acumulada con otra demanda colectiva iniciada contra el Banco por Red Argentina de Consumidores, que reclamaba el mismo objeto, siendo que ésta última se encuentra abierta a prueba y con provisión en el Informe de Juicios contra el Banco de \$ 99.000 y \$ 107.481 al 31 de marzo de 2025 y 31 de diciembre de 2024, respectivamente.

21.2 Operaciones de venta de dólar futuro

Con fecha 22 de noviembre de 2012, el Banco quedó notificado de una demanda promovida por Citibank en reclamo por diferencia en operaciones de venta de dólares a futuro concertadas con anterioridad al 2001. El 11 de noviembre de 2019 se dictó sentencia, mediante la cual se hace lugar a la demanda interpuesta. Habiendo sido apelada por ambas partes, Sala Civil y Comercial Federal III, el 27 de diciembre de 2020, confirmó la sentencia de primera instancia, con costas. Se interpuso recurso extraordinario federal el 5 de febrero de 2021 el que fue denegado, con costas al Banco.

El 29 de junio de 2021, el Banco presentó Recurso de Queja por denegación de Recurso Extraordinario Federal, la que fue rechazada el 21 de diciembre de 2022. Citibank corrió traslado de la liquidación actualizada, de la cual el Banco quedó notificado el 22 de febrero de 2023. El Banco dio cumplimiento con el pago de la condena (por capital e intereses) en pesos a la cotización oficial, por \$ 4.049.030 También se abonó la suma de \$ 14.465 por la restitución de la tasa de justicia abonada por la actora.

El 10 de noviembre de 2023 la Cámara que hace lugar a la apelación de los letrados de la parte actora, disponiendo que, para fijar la base regulatoria, debe utilizarse la cotización dólar MEP de fecha 27 de marzo de 2023, imponiendo las costas al Banco Provincia. Ante esta resolución, el Banco interpone Recurso Extraordinario Federal, el que fue rechazado el 5 de marzo de 2024. Con fecha 12 de marzo de 2024, el Banco interpuso ante la C.S.J.N. Recurso de queja por denegación del Recurso Extraordinario Federal, habiendo pagado el depósito previsto por el Art 286 C.P.C.C.N. y que no ha sido resuelta al día de la fecha.

Se han regulado honorarios a los profesionales intervinientes por la suma de \$ 2.174.555, habiendo sido apelados por altos y por bajos, recursos que se encuentran pendientes de resolución, salvo los honorarios del mediador por los que el Banco abonó y dio en pago el 30 de junio de 2024 \$ 932 por los mismos. El 17 de diciembre de 2024 establecieron los honorarios de primera instancia y Cámara en la suma total de \$4.950.607. Se interpuso R.E. traslado ordenado el 10.02.2025

Al 31 de marzo de 2025 se consignó una provisión de \$ 3.500.000 en concepto de honorarios y al 31 de diciembre de 2024 la provisión por este proceso ascendía a \$ 2.695.121.

21.3 Costo de financiación por diferimiento en el pago de tarjeta de crédito

La Asociación de consumidores "Proconsumer" promovió demanda contra el Banco reclamando se reintegre a los clientes las sumas de dinero que se hubieran percibido a través del "costo de financiación por diferimiento en el pago de tarjeta de crédito" por considerar que no estaba previsto o autorizado por el B.C.R.A. y que se trataba de un interés encubierto. La sentencia fue confirmada por la Cámara el 26 de febrero de 2015 y notificada al Banco en marzo. Se interpuso recurso extraordinario, el cual fue rechazado y se encuentra en etapa de ejecución. El Banco ya abonó la suma correspondiente a los clientes con cuentas abiertas (aproximadamente \$ 36.000 + u\$s 2.500). Resta se resuelva el destino de los fondos para los ex clientes, la publicación de edictos y la regulación de los honorarios. El perito dictaminó una insuficiencia en el depósito efectuado, resolviendo el Juzgado que el Banco debe depositar una diferencia. La resolución fue apelada por el Banco y revocada por la Cámara que tuvo por correctos los cálculos efectuados por el

Véase nuestro informe de fecha
29 de mayo de 2025
BECHER Y ASOCIADOS S.R.L.
C.P.C.E.P.B.A. T°1 F°47 Leg. 47

(Socia)

Cr. Alejandro A. Garcia
Contador General

Cr. Rubén O. González Ocantos
Gerente General

Lic. Juan M. Cuattromo
Presidente

Natalia Grosso
Contadora Pública (U.B.A.)
C.P.C.E.P.B.A. T°178 – F°165
Legajo N°46364/7
CUIT 27-29683317-2

NOTAS A LOS ESTADOS FINANCIEROS INTERMEDIOS CONSOLIDADOS CONDENSADOS

AL 31 DE MARZO DE 2025 PRESENTADAS EN FORMA COMPARATIVA

(Cifras expresadas en miles de pesos - en moneda constante)

mismo. El 26 de diciembre de 2019 se intimó al Banco a transferir a una cuenta de autos el importe correspondiente a clientes y ex clientes de AMEX y MASTERCARD por el período 2003/2008. A la fecha de emisión de los presentes estados financieros se encuentra en trámite de actualización para cumplimentar intimación. Asimismo, el Banco interpuso recurso extraordinario respecto al destino de los fondos correspondientes a ex clientes. Actualmente, se encuentra en etapa de ejecución para dar cumplimiento con lo dispuesto respecto de los fondos pertenecientes a los ex clientes. Se llevó a cabo una audiencia a los fines de consensuar el cumplimiento de la sentencia respecto a los ex clientes. El perito corrió traslado de una nueva liquidación, la cual fue impugnada por el Banco el 28 de febrero de 2023. Nueva liquidación en sustanciación. Asimismo, se regularon honorarios en aproximadamente \$ 1.500.000 para abogados y perito. Apelados. La Cámara redujo a ambos a la mitad. Se abonaron todos los honorarios. Al 31 marzo de 2025 y 31 de diciembre de 2024, se consignó una provisión de \$ 990.000 y \$ 1.074.813, respectivamente por este proceso. A la fecha de emisión de los presentes estados financieros se está sustanciando nuevamente otra liquidación.

Con fecha 10 de septiembre de 2008 Procurar promovió una demanda contra el Banco solicitando la revisión y rectificación de las denominadas "Cuentas Sueldos" con el objeto de que cesen el cobro de ciertas comisiones, y el reintegro de los débitos realizados sin causa. Se hizo lugar a la demanda, pero sólo por el marco temporal de las comisiones de cuentas haberes entre 2003 y 2008. La Cámara revocó parcialmente la sentencia e hizo lugar a dos agravios del Banco. Fijó como fecha de mora la fecha de notificación de la sentencia (11 de septiembre de 2008) y no desde cada débito efectuado en cada cuenta desde el 2003/2008. El perito y el Banco presentaron sus liquidaciones. El juzgado rechazó las liquidaciones practicadas por todas las partes y practicó una de oficio con elementos solicitados al Colegio de Abogados. El juzgado aprobó la liquidación a diciembre de 2020 la cual arrojó entre capital e intereses \$ 378.000 por cuentas activas y cerradas. Oportunamente se depositarán los importes correspondientes a aquellos que cuentan en la actualidad con cuentas haberes activas y analizar lo que se resuelve en cuanto a los montos pertenecientes a los ex clientes. A la fecha de cierre de los presentes estados financieros solamente fueron abonados los honorarios. Al 31 de marzo de 2025 y 31 de diciembre 2024, se consignó una provisión de \$ 11.000 y \$ 11.942, respectivamente por este proceso.

21.4 Centro De Orientación Defensa y Educación Del Consumidor – CODEC –

El Centro De Orientación Defensa y Educación Del Consumidor -CODEC- ha iniciado demanda al Banco por violación al deber de información conforme ley de defensa al consumidor; nulidad de cláusulas de préstamos s/intereses y fecha de percepción de los mismos. Todo ello en materia de préstamos personales. Se interpusieron excepciones de prescripción y falta de legitimación activa. Con fecha 21 de marzo de 2017, el Juzgado hizo lugar a la excepción de falta de legitimación activa en virtud de las deficiencias señaladas por el Banco en cuanto a los requisitos formales y rechazó la demanda con costas a la parte actora. Actualmente está en sustanciación el recurso de apelación planteado por la accionante, el cual fue rechazado por la Cámara y actualmente la Suprema Corte de Justicia de la Provincia de Buenos Aires (S.C.J.B.A.) resolvió rechazar la queja interpuesta por CODEC contra la resolución del Tribunal de Alzada que confirmó la falta de legitimación activa de la actora, acogiéndola sólo respecto a la imposición de costas a la accionante, lo que ha mejorado la posición del Banco, restando resolver tema costas. Se interpuso Recurso Extraordinario Federal, cuya concesión fue denegada por la S.C.J.B.A. con fecha 4 de julio de 2024. Se dedujo queja por denegación de REF ante la CSJN, sin resolución a la fecha. Conforme el estado procesal no se ha reconocido contablemente monto para su provisionamiento de acuerdo con el Informe de Juicios contra el Banco elaborado por la Gerencia de Legales de la Entidad al 31 de marzo de 2025.

Por otra parte, ante el Juzgado Civil y comercial N° 4 de La Plata, el Centro De Orientación Defensa y Educación Del Consumidor -CODEC- ha iniciado demanda al Banco por cobro de Comisión Datanet a los consumidores receptores de transferencias a través del Sistema del mismo nombre, así como la devolución de los importes percibidos por tal concepto desde el 1° de noviembre de 2011 a la actualidad, con más de intereses y multas. El Banco interpuso excepción de falta de legitimación activa y se contestó la demanda con fecha 5 de noviembre de 2018. El Juzgado el 5 de abril de 2019 rechazó la excepción planteada, resolución que fue confirmada por la Cámara. Se interpuso Recurso de Inaplicabilidad de la ley, el cual fue rechazado por la Suprema Corte de Justicia de la Provincia de Buenos Aires (S.C.J.B.A.). Continúa el juicio con nuestra contestación de demanda. Con fecha 8 de abril de 2022 se homologó judicialmente el acuerdo arribado con la contraparte en los términos de la Resolución de Directorio N° 879/21 del 22 de

Véase nuestro informe de fecha
29 de mayo de 2025
BECHER Y ASOCIADOS S.R.L.
C.P.C.E.P.B.A. T°1 F°47 Leg. 47

(Socia)

Cr. Alejandro A. Garcia
Contador General

Cr. Rubén O. González Ocantos
Gerente General

Lic. Juan M. Cuattromo
Presidente

Natalia Grosso
Contadora Pública (U.B.A.)
C.P.C.E.P.B.A. T°178 – F°165
Legajo N°46364/7
CUIT 27-29683317-2

NOTAS A LOS ESTADOS FINANCIEROS INTERMEDIOS CONSOLIDADOS CONDENSADOS

AL 31 DE MARZO DE 2025 PRESENTADAS EN FORMA COMPARATIVA

(Cifras expresadas en miles de pesos - en moneda constante)

diciembre de 2021. Actualmente el acuerdo se encuentra en etapa de cumplimiento. A la fecha se abonaron honorarios y aportes y parte de las devoluciones pactadas. En atención al estado del juicio, al 31 de marzo de 2025 y 31 de diciembre de 2024, se consignó una provisión de \$ 30.545 y \$ 33.162, respectivamente por este proceso.

Ante el Juzgado Civil y Comercial N°16 de La Plata, el Centro De Orientación Defensa y Educación Del Consumidor - CODEC- ha iniciado demanda al Banco por nulidad del cobro por cargo de envío postal de resúmenes de cuenta y Tarjetas. Este cargo no ha sido percibido por el Banco. Actualmente el Banco ha contestado demanda, sin perjuicio que se han citado audiencias Judiciales. El 9 de octubre de 2020 se rechazó la falta de legitimación activa opuesta por el Banco. El 29 de octubre de 2020 el Banco apeló la resolución. Con fecha 1° de abril de 2022 se homologó judicialmente el acuerdo arribado con la contraparte, en los términos de la Resolución de Directorio N° 879/21 del 22 de diciembre de 2021, encontrándose actualmente en etapa de cumplimiento del acuerdo. Se han abonado honorarios y aportes previsionales. Al 31 de marzo de 2025 se ha provisionado la suma de \$ 5.750.

21.5 Usuarios y consumidores unidos – UCU -

La Unión de Usuarios y Consumidores promovió demanda colectiva ante el Juzgado Contencioso Administrativo N° 2 de La Plata, solicitando se condene al Banco al pago de una tasa de interés Bip o asimilable en la constitución de plazos fijos judiciales, se abone la diferencia entre la tasa abonada y la que resulte de la aplicación de la tasa bip o asimilable. La demanda ha sido contestada con interposición de excepciones. El planteo de incompetencia opuesto por el Banco vía excepción fue desestimado en la instancia de grado y confirmado por la Alzada. La Alzada Departamental denegó el RIL interpuesto por el Banco, quien planteó recurso de queja ante la S.C.B.A., el que fue denegado, habiéndose interpuesto REF contra dicho resolutorio, que fue desestimado. Luego se interpuso recurso de queja ante la CSJN que fue rechazado conforme art. 280 CPCC Nación el 25.03.25. La parte actora denunció hecho nuevo y solicitó cautelar. Con respuesta del Banco de ambas cuestiones, la cautelar fue desestimada y el hecho nuevo acusado fue parcialmente admitido. Se admitieron dos hechos nuevos más circunscriptos a casos citados por la actora y con ese solo alcance. Prueba producida. Atento el estado del proceso y la cuantificación del reclamo, se consignó una provisión de \$ 8.116.048 y \$ 8.811.348 al 31 marzo de 2025 y 31 de diciembre de 2024, respectivamente por este proceso.

La asociación de consumidores Unión de Usuarios y Consumidores presentó en el año 2014 una medida cautelar a los fines de que el Banco cese el cobro de cargo sobre el exceso en el límite de compras con tarjetas de crédito. Se hizo lugar a la cautelar, toda vez que este cargo no estaba admitido por el B.C.R.A., consecuentemente la Entidad cesó su cobro. Asimismo, promovió la demanda por la restitución de los cargos percibidos por este ítem, la cual tramita por ante el Juzgado Comercial N° 1 de C.A.B.A.. A la fecha se ha dictado sentencia de primera instancia la cual ha sido apelada solo por el Banco. Por la misma se redujeron los años de la condena de los montos a restituir de 10 años a 3 años por la excepción de prescripción opuesta por el Banco. Se rechazó Recurso extraordinario federal: sentencia firme – para ejecución. Sobre la base de la estimación del monto probable de la pérdida, al 31 de marzo de 2025 y de diciembre 2024, se consignó una provisión de \$ 522.500 y \$ 477.695, respectivamente en relación con esta causa. Ya se depositaron los fondos correspondientes a los aún clientes beneficiarios, restan fondos de ex clientes y honorarios.

La asociación “Usuarios y Consumidores” promovió demanda colectiva contra el Banco, radicada ante el Juzgado Nacional de Primera Instancia en lo Comercial N° 18 de C.A.B.A., por reclamo por el cobro por el Banco de seguro por robo en cajeros automáticos de \$ 1, efectuado -según adujo- sin consentimiento de los clientes y por el período 2001-2003, peticionando su restitución. Contestada la demanda y tramitado el proceso recayó sentencia en el mismo el 8 de septiembre de 2004, por la cual se condenó al Banco restituir las sumas percibidas indebidamente por tales conceptos y por el período reclamado, a los clientes y ex clientes a los que le fueron cobradas. Dicha sentencia desfavorable se encuentra firme, (fue recurrida temporáneamente por el Banco por la vía de apelación, recurso extraordinario federal queja ante la C.S.J.N., recursos que fueron rechazados). En cumplimiento de la sentencia y según sus términos se abonó en 2013 lo debido a los clientes con cuentas abiertas y fueron publicados los edictos ordenados en el decisorio -para anotar a los ex clientes las sumas a su favor a percibir en las distintas Sucursales del Banco. Se han abonado honorarios firmes por letrados de la parte actora y del perito contador en \$ 1.800. La sentencia se encuentra en etapa de ejecución respecto de las sumas correspondientes a ex clientes. Al 31 de marzo de 2025 y 31 de diciembre de 2024 se provisionan \$ 27.208 y \$ 29.539, respectivamente.

Véase nuestro informe de fecha
29 de mayo de 2025
BECHER Y ASOCIADOS S.R.L.
C.P.C.E.P.B.A. T°1 F°47 Leg. 47

(Socia)

Cr. Alejandro A. Garcia
Contador General

Cr. Rubén O. González Ocantos
Gerente General

Lic. Juan M. Cuattromo
Presidente

Natalia Grosso
Contadora Pública (U.B.A.)
C.P.C.E.P.B.A. T°178 – F°165
Legajo N°46364/7
CUIT 27-29683317-2

NOTAS A LOS ESTADOS FINANCIEROS INTERMEDIOS CONSOLIDADOS CONDENSADOS

AL 31 DE MARZO DE 2025 PRESENTADAS EN FORMA COMPARATIVA

(Cifras expresadas en miles de pesos - en moneda constante)

La asociación "Usuarios y Consumidores" promovió demanda colectiva contra el Banco, radicada ante el Juzgado Nacional de Primera Instancia en lo Comercial N° 21 de C.A.B.A., por reclamo por comisiones percibidas por el Banco durante la emergencia económica por interdepósitos y transferencias electrónicas fundado en normativa del B.C.R.A. (2001/20013) que adujo mal percibidas, reclamando su restitución. Contestada la demanda y tramitado el proceso, recayó sentencia en el mismo el 22 de septiembre de 2009, por la cual se condenó al Banco a restituir las sumas por tales conceptos indebidamente percibidas por el período reclamado, a los clientes y ex clientes que les fueron cobradas. Dicha sentencia desfavorable fue recurrida por el Banco por la vía de los recursos de apelación y extraordinario federal, ambos rechazados. Encontrándose firme la sentencia y ya en etapa de ejecución, se procedió a dar cumplimiento con la misma, abonando en 2014 los fondos correspondientes a aquellas comisiones con cuentas abiertas en 2014, y se publicaron edictos en 2016 en términos de sentencia para anotar a los ex clientes de que tenían fondos a su disposición a percibir en las distintas sucursales del Banco. La sentencia se encuentra en etapa de ejecución respecto de las sumas correspondientes a ex clientes. El 8 de marzo de 2022 comenzó la distribución de las cartas simples a los ex clientes. La regulación de honorarios está pendiente. Asimismo, se está resolviendo el destino de los fondos no percibidos por los ex clientes, aún hayan recibido cartas simples. La parte actora solicitó que se crucen los datos de los ex clientes a través de COELSA para determinar si en la actualidad operan con otro banco a los fines de transferirles los fondos a esas cuentas con su CBU. El Banco dio cumplimiento a la medida transfiriendo los fondos pertenecientes a ex clientes, a las correspondientes cuentas registradas en otras entidades financieras. Al 31 de marzo de 2025 y 31 de diciembre de 2024, se provisionan \$ 32.500 y \$ 35.284, respectivamente en relación con esta causa.

La Asociación Civil de Usuarios y Consumidores Unidos petitionó ante el Juzgado Civil y Comercial Nro. 22 de La Plata, una medida cautelar de objeto coincidente con el de la demanda que allí articulara, esto es, el cese de descuentos y la consiguiente restitución de fondos a los clientes alcanzados por aquellos, según lo ut supra indicado. Resuelta la cautelar, y apelada por el Banco, el 7 de septiembre de 2021 la Alzada acogió parcialmente los agravios de nuestra Institución y dispuso que la medida dispuesta a título cautelar se cumpliera respecto de usuarios y clientes del Banco que así lo solicitaren expresamente por las vías que a tal efecto habilite la Entidad y previo suministro de información a cada afectado en particular. Por ello, el Banco articuló distintas medidas de publicidad. Luego se contestó la demanda y se verificaron los avances procesales ut supra expuestos. Proceso abierto a prueba. En etapa de cumplimiento de medida cautelar que dispuso la restitución de los importes que afectaron la percepción del IFE para los clientes que así lo solicitaren. Conforme al estado procesal, al 31 de marzo y 31 de diciembre de 2024, se provisionaron \$ 82.500 y \$ 89.568, respectivamente.

21.6 Asociación de Consumidores – Proconsumer –

Con fecha 17 de abril de 2009, la asociación de Consumidores "Proconsumer" promovió demanda colectiva contra el Banco, radicada ante el Juzgado Nacional de Primera Instancia en lo Comercial N° 22 de C.A.B.A., por reclamo por el cobro de cargos/comisiones en tarjetas de crédito Visa por el servicio cuotaphone, visaphone, etc (intereses por la cuantificación solicitada/pedida por los clientes, respecto del/los saldos de tarjeta) y restitución de los mismos. El Juicio se encuentra sin sentencia. Al 31 de marzo y 31 de diciembre de 2024, se provisionaron \$ 42.900 y \$ 46.575, respectivamente por este proceso. Se encuentra para dictar sentencia.

Por otra parte, la asociación de consumidores "Proconsumer" promovió demanda contra el Banco por un supuesto exceso generalizado en la retención del impuesto a las ganancias en la percepción de libranzas judiciales. Dicho juicio se encuentra en etapa probatoria, es de monto indeterminado y como se han ofrecido pruebas periciales eventualmente se podrían generar gastos. Los peritos fueron designados, pero aún no han aceptado el cargo. Aún no existen elementos para evaluar eventuales costos para el Banco, pero al 31 de marzo y 31 de diciembre de 2024, se han provisionado gastos por pericias por \$ 240 y \$ 261, respectivamente.

21.7 Asociación de Defensa del Asegurado, Consumidores y Usuarios - ADACU -

La Asociación de Defensa del Asegurado, Consumidores y Usuarios "ADACU" promovió demanda contra Prisma Medios de Pago y 14 Bancos (entre ellos el Banco), solicitando pago de indemnización por daño material y punitivo a los clientes que hayan operado con tarjeta de Crédito Visa emitida por alguno de los bancos demandados, desde fecha no definida y hasta el 1° de abril de 2017, argumentando colusión para la fijación de precios (tasa de descuento e

Véase nuestro informe de fecha
29 de mayo de 2025
BECHER Y ASOCIADOS S.R.L.
C.P.C.E.P.B.A. T°1 F°47 Leg. 47

(Socia)

Cr. Alejandro A. Garcia
Contador General

Cr. Rubén O. González Ocantos
Gerente General

Lic. Juan M. Cuattromo
Presidente

Natalia Grosso
Contadora Pública (U.B.A.)
C.P.C.E.P.B.A. T°178 – F°165
Legajo N°46364/7
CUIT 27-29683317-2

NOTAS A LOS ESTADOS FINANCIEROS INTERMEDIOS CONSOLIDADOS
CONDENSADOS

AL 31 DE MARZO DE 2025 PRESENTADAS EN FORMA COMPARATIVA
(Cifras expresadas en miles de pesos - en moneda constante)

intercambio) y otras conductas que estiman perjudiciales para los consumidores. El Banco contestó demanda, interpuso falta de legitimación activa y prescripción. El 19 de febrero de 2025 se dispuso la apertura a prueba, pero dicho proveído no se encuentra firme ya que fue recurrido por Prisma y por otras entidades financieras. Sin sentencia a la fecha. Al 31 de marzo de 2025 y 31 de diciembre de 2024 se consignó provisión por \$ 1.100 y \$ 1.194, respectivamente, en atención al objeto del proceso y su estado.

21.8 Fondo MPI Foxtrot S.A.

El fondo MPI Foxtrot S.A. promovió demanda arbitral ante la Bolsa de Comercio de Buenos Aires por la suma de U\$S 10.500 aduciendo que la Entidad le depositó la suma en pesos y no en dólares estadounidenses por la imposibilidad de adquirir esa moneda en virtud de medidas dispuestas en el año 2019 por el B.C.R.A. relativas al acceso al mercado único de libre comercio para ese tipo de operaciones. Con fecha 15 de agosto de 2023, esa Bolsa dictó laudo arbitral haciendo lugar a la reclamación de MPI Foxtrot S.A. condenando a la Entidad a pagarle a aquélla la suma de U\$S 10.098, con más sus intereses a la tasa del 6% anual, desde el 16 de noviembre de 2021 (fecha de mora del deudor) y hasta su efectivo pago, dentro de los diez días hábiles bursátiles computados a partir de la firmeza de la liquidación a practicarse.

El tribunal arbitral consideró acreditado que la actora tenía depositados en Euroclear los Valores nominales objeto del reclamo, al momento del vencimiento de la cuota N°13 y que de la normativa derivada del Programa Global de Títulos de Deuda de fecha 11 de mayo de 2017 y su actualización del 15 de marzo de 2018, surge la obligación del pago en dólares, destacando la renuncia a invocar el art. 765 del Código Civil y Comercial y la inaplicabilidad al caso de la normativa derivada del B.C.R.A. en atención a los términos del contrato suscripto, como también la posibilidad de que la Entidad abone con posición propia. Las costas fueron impuestas al Banco. El laudo fue apelado con fecha 23 de agosto de 2023 y el expediente fue recepcionado con fecha 19 de septiembre de 2023 por la Justicia Nacional Comercial – Sala “A”. Con sentencia de esa Cámara y Sala del 25 de septiembre de 2024 favorable al Banco, con costas por su orden. El 9 de septiembre de 2024 MPI Foxtrot S.A. interpone recurso extraordinario. El expediente se encuentra radicado ante la CSNJ. Al 31 de marzo y 31 de diciembre de 2024 se han provisionado \$ 1.920.892 y \$ 1.873.216, respectivamente, en atención al objeto del proceso y su estado.

En Nota 45 se describen las causas y reclamos que tiene la sociedad controlada Provincia Fideicomisos SAU.

Adicionalmente, en Nota 49 se incluye a requerimiento del B.C.R.A., la totalidad de sanciones administrativas, disciplinarias y penales con sentencia judicial de primera instancia que fueron aplicadas o iniciadas por el B.C.R.A., Unidad de Información Financiera (U.I.F.), Comisión Nacional de Valores (C.N.V.) y la Superintendencia de Seguros de la Nación (S.S.N.), con independencia de si las obligaciones derivadas de las mismas son probables, posibles o remotas.

Nota 22 - Otros pasivos no financieros

El rubro incluye los siguientes conceptos:

	31.03.2025	31.12.2024
Deudas con asegurados / reaseguradores / productores	686.044.236	648.811.690
Beneficios al personal a corto plazo	164.643.858	191.033.572
Compromisos técnicos	94.766.945	64.706.780
Acreedores varios	82.614.165	80.229.035
Impuestos y Tasas a pagar	62.619.001	69.859.283
Reserva matemática	18.500.180	17.152.759
Beneficios Post Empleo - Aportaciones definidas a pagar	9.000.000	-
Otros	66.823.727	68.481.912
Total	1.185.012.112	1.140.275.031

Véase nuestro informe de fecha
29 de mayo de 2025
BECHER Y ASOCIADOS S.R.L.
C.P.C.E.P.B.A. T°1 F°47 Leg. 47

(Socia)

Cr. Alejandro A. Garcia
Contador General

Cr. Rubén O. González Ocantos
Gerente General

Lic. Juan M. Cuattromo
Presidente

Natalia Grosso
Contadora Pública (U.B.A.)
C.P.C.E.P.B.A. T°178 – F°165
Legajo N°46364/7
CUIT 27-29683317-2

NOTAS A LOS ESTADOS FINANCIEROS INTERMEDIOS CONSOLIDADOS
CONDENSADOS

AL 31 DE MARZO DE 2025 PRESENTADAS EN FORMA COMPARATIVA
(Cifras expresadas en miles de pesos - en moneda constante)

Nota 23 - Beneficios al personal

El Banco efectúa sus aportes a la Comisión de Servicios Sociales, la cual dispone la distribución de fondos entre las Entidades adheridas que agrupan los servicios sociales del personal. Por ello, la Entidad no está sujeta al pago de contribuciones al Instituto de Servicios Sociales Bancarios según lo dispuesto por el artículo 17 de la Ley N° 19.322.

La siguiente tabla muestra el cargo por los beneficios al personal del Banco:

	31.03.2025	31.03.2024
Remuneraciones	220.992.673	201.816.176
Cargas Sociales sobre remuneraciones	61.564.889	54.577.199
Otros beneficios al personal a corto plazo	10.095.186	52.190.293
Indemnizaciones y gratificaciones al personal	4.266.228	4.138.273
Servicios al personal	3.689.500	4.154.282
Pagos a la Caja de Jubilaciones, Subsidios y Pensiones del Banco (Nota 23.3)	-	8.533.875
Beneficios al personal post-empleo (Nota 23.2)	(3.424.771)	2.745.882
Otros	9.380.965	9.628.921
TOTAL	306.564.670	337.784.901

23.1 Beneficios a corto plazo

Las obligaciones relacionadas con beneficios al personal a corto plazo se reconocen en “Otros pasivos no financieros”, mientras que las relacionadas con los planes de beneficios definidos post empleo se reconocen en “Provisiones”.

23.2 Beneficios al personal post empleo

El Banco reconoce a sus empleados un beneficio luego de la relación laboral y cumpliendo los requisitos correspondientes equivalente a un monto que puede alcanzar hasta 12 sueldos.

Premisas

	31.03.2025	31.03.2024
Tasa de Actualización	6%	6%
Tabla de mortalidad	CSO 80	CSO 80
Crecimiento salario real	0	0
Devengamiento	Antigüedad/Total Vida laboral	Antigüedad/Total Vida laboral
	2025 ⁽¹⁾	2024 ⁽¹⁾
Saldo inicial	76.631.760 ⁽²⁾	73.039.282
Cargo por devengamiento del período	4.103.596	28.567.915
Pagos realizados	(1.481.389)	(956.586)
Resultado monetario generado por provisión de beneficios definidos post empleo	(6.046.978)	(24.865.447)
Saldo	73.206.989 ⁽²⁾	75.785.164
Variación del período registrada en resultados	(3.424.771)	2.745.882

⁽¹⁾ Los saldos informados corresponden a la variación del beneficio 12 sueldos del 2025 y 2024 respectivamente.

⁽²⁾ Nota 21

A continuación, se detallan las suposiciones actuariales significativas utilizadas para la determinación del valor presente de la obligación por beneficios definidos otorgado al personal del Banco hasta doce sueldos. El modelo considera una población estacionaria, donde recibe la misma cantidad de ingresos que de egresos cada año. En cada cálculo se considera toda la plantilla del personal, lo cual permite que cada vez que se realiza un cálculo de Reserva (sea trimestral, semestral o anual), la población se balancea con la nueva estructura.

En consecuencia, se prevé para el mismo, cambios en las hipótesis financieras y biométricas, y nuevas altas o bajas de la

Véase nuestro informe de fecha
29 de mayo de 2025
BECHER Y ASOCIADOS S.R.L.
C.P.C.E.P.B.A. T°1 F°47 Leg. 47

(Socia)

Cr. Alejandro A. Garcia
Contador General

Cr. Rubén O. González Ocantos
Gerente General

Lic. Juan M. Cuattromo
Presidente

Natalia Grosso
Contadora Pública (U.B.A.)
C.P.C.E.P.B.A. T°178 – F°165
Legajo N°46364/7
CUIT 27-29683317-2

NOTAS A LOS ESTADOS FINANCIEROS INTERMEDIOS CONSOLIDADOS
CONDENSADOS

AL 31 DE MARZO DE 2025 PRESENTADAS EN FORMA COMPARATIVA
(Cifras expresadas en miles de pesos - en moneda constante)

población. En ese sentido, el enfoque no es el de población cerrada o persona concreta que se estudia en el tiempo, sino el de posición o cargo (independientemente del individuo que la ocupe) y de esta forma se computa una estructura continua en el tiempo (población estacionaria), cuya composición se ajusta cada vez que se ingresa una nueva plantilla.

Se ha considerado una tasa real del 6% sobre la inflación, ya que esa tasa es la que actualmente se obtiene como piso en el mercado para bonos largos que ajustan por Inflación (PARP: 5.94% Tir ; DICP : 5.24% Tir).

Se ha utilizado una tasa del crecimiento salario real que coincide con el crecimiento de la inflación (no hay ganancia del salario real por sobre la inflación, así como tampoco pérdida). El modelo no recoge lo que a un individuo le ocurrirá a lo largo de su carrera laboral, el cual por el transcurso de la misma y los distintos ascensos podrá crecer en términos reales por sobre la inflación. Se contempla a un mismo momento toda la población o estructura de cargos y posiciones, por lo que será la forma de captar hacia adelante el crecimiento o plan de carrera de todos los individuos. Al reservar el valor de la posición o cargo, se prescinde de quien lo ocupe.

23.3 Ley de la Provincia de Buenos Aires N° 15.514 – Caja de Jubilaciones, Subsidios y Pensiones del Personal del Banco

Con fecha 3 de enero de 2025, se publicó en el Boletín Oficial de la Provincia de Buenos Aires la Ley N° 15.514 de la Caja de Jubilaciones, Subsidios y Pensiones de Personal del Banco de la Provincia de Buenos Aires, que derogó la Ley N° 15.008 vigente hasta ese momento. Entre los puntos más destacados para la Entidad, se incluye en el artículo 14 la definición de que, en atención a posible déficit de ingresos y egresos de la Caja, el Banco realizará una contribución adicional a las pautas de fondeo indicadas en el artículo 13, sobre la base de sus utilidades y de conformidad con el cumplimiento de las exigencias de capitales mínimos y demás relaciones técnicas prescriptas por la autoridad regulatoria federal. Además, la Ley destaca que el Estado Provincial garantiza las prestaciones establecidas en el régimen legal establecido por dicha Ley. Tal como se menciona en las Notas 1.3. y 2 b) a los presentes estados financieros intermedios consolidados condensados la Entidad registra los cargos producto de lo ahora mencionado en el artículo 14 de la Ley 15.514, de acuerdo con lo establecido en la Resolución 277/18 del B.C.R.A.

Al 31 de diciembre de 2024, de acuerdo con la Resolución de Directorio 900/24 del 26 de diciembre del 2024, el Banco registró en resultados por aportaciones a la Caja de Jubilaciones, Subsidios y Pensiones del Banco de la Provincia de Buenos Aires, un adelanto a efectos de cubrir las obligaciones previsionales de la misma.

Al 31 de marzo de 2025 no se registra cargo, dado que la Entidad no ha efectuado en el trimestre finalizado a dicha fecha desembolso alguno por este concepto. Al 31 de marzo de 2024, el Banco registró en resultados \$ 8.533.875 por aportaciones a la Caja de Jubilaciones, Subsidios y Pensiones del Banco de la Provincia de Buenos Aires, de acuerdo a lo dispuesto en la Resolución 277/18 del B.C.R.A..

Nota 24 - Capital Social

El capital Social de la Entidad asciende a \$ 1.250.000, y se encuentra suscrito e integrado.

Nota 25 - Ingresos por Intereses

	31.03.2025	31.03.2024
Por efectivo y depósitos en bancos	7.165	3.872
Por títulos privados	14.566.876	37.290.130
Por títulos públicos	179.629.226	61.564.763
Por otros activos financieros	10.845.293	275.064.673
Por préstamos y otras financiaciones	558.668.555	843.805.185
. Adelantos	21.150.259	9.500.664
. Documentos	145.328.696	237.076.775

Véase nuestro informe de fecha
29 de mayo de 2025
BECHER Y ASOCIADOS S.R.L.
C.P.C.E.P.B.A. T°1 F°47 Leg. 47

(Socia)

Cr. Alejandro A. Garcia
Contador General

Cr. Rubén O. González Ocantos
Gerente General

Lic. Juan M. Cuattromo
Presidente

Natalia Grosso
Contadora Pública (U.B.A.)
C.P.C.E.P.B.A. T°178 – F°165
Legajo N°46364/7
CUIT 27-29683317-2

NOTAS A LOS ESTADOS FINANCIEROS INTERMEDIOS CONSOLIDADOS
CONDENSADOS

AL 31 DE MARZO DE 2025 PRESENTADAS EN FORMA COMPARATIVA
(Cifras expresadas en miles de pesos - en moneda constante)

. Hipotecarios	73.742.991	387.436.333
. Prendarios	13.018.524	15.090.908
. Personales	211.629.077	89.487.869
. Tarjetas de Crédito	40.997.161	63.674.538
. Arrendamientos Financieros	4.552.376	8.349.928
. Otros	48.249.471	33.188.170
Por operaciones de pase	9.314.420	1.355.142.885
. Banco Central de la República Argentina	-	1.355.142.885
. Otras Entidades financieras	9.314.420	-
TOTAL	773.031.535	2.572.871.508

Nota 26 - Egresos por Intereses

	31.03.2025	31.03.2024
Por depósitos	373.812.730	1.608.973.386
. Cuentas corrientes	15.090.645	33.725.613
. Cajas de ahorro	5.180.229	15.437.042
. Plazo fijo e inversiones a plazo	264.906.133	759.634.826
. Otros	88.635.723	800.175.905
Por financiaciones recibidas del B.C.R.A y otras instituciones financieras	146.024	731.540
Por operaciones de pase	44.214	1.980.849
. Otras Entidades financieras	44.214	1.980.849
Por otros pasivos financieros	4.387	109.692.965
TOTAL	374.007.355	1.721.378.740

Nota 27 - Ingresos por Comisiones

A continuación, se muestra la composición detallada de ingresos por comisiones resultantes de contratos con clientes e incluidas en el alcance de NIIF 15.

	31.03.2025	31.03.2024
Comisiones por tarjetas de crédito	65.723.655	75.213.346
Comisiones vinculadas con obligaciones	11.713.483	6.378.604
Comisiones por operaciones de exterior y cambio	2.228.579	2.240.288
Comisiones vinculadas con créditos	1.797.272	324.691
Comisiones vinculadas con valores mobiliarios	1.491.454	1.484.916
Comisiones por seguros	36.785	6.418
Comisiones vinculadas con compromisos de préstamos y garantías financieras	10.686	40.553
Otros	23.900.612	24.283.723
TOTAL	106.902.526	109.972.539

Nota 28 - Egresos por Comisiones

	31.03.2025	31.03.2024
Comisiones por emisión	33.462.830	26.419.227
Comisiones pagadas a Coelsa	4.635.364	1.901.896
Comisiones pagadas Red Link	3.279.862	3.686.472
Comisiones vinculadas con pases de fondo	796.269	1.403.711
Comisiones por operaciones de exterior y cambio	337.452	399.653
Comisiones pagadas a Caja de valores	247.073	118.110
Comisiones vinculadas con operaciones con títulos valores	25.222	56.311
Otras	2.542.780	2.677.973
TOTAL	45.326.852	36.663.353

Véase nuestro informe de fecha
29 de mayo de 2025
BECHER Y ASOCIADOS S.R.L.
C.P.C.E.P.B.A. T°1 F°47 Leg. 47

Cr. Alejandro A. Garcia
Contador General

Cr. Rubén O. González Ocantos
Gerente General

Lic. Juan M. Cuattromo
Presidente

Natalia Grosso
Contadora Pública (U.B.A.)
C.P.C.E.P.B.A. T°178 – F°165
Legajo N°46364/7
CUIT 27-29683317-2

(Socia)

NOTAS A LOS ESTADOS FINANCIEROS INTERMEDIOS CONSOLIDADOS
CONDENSADOS

AL 31 DE MARZO DE 2025 PRESENTADAS EN FORMA COMPARATIVA
(Cifras expresadas en miles de pesos - en moneda constante)

Nota 29 - Resultado neto por medición de instrumentos financieros a valor razonable con cambios en resultados

	31.03.2025	31.03.2024
Resultado de Títulos Públicos	98.900.198	558.583.845
Resultado de Títulos Privados	3.702.139	15.271.103
Resultado de Instrumentos financieros derivados por medición de activos financieros	(49.579)	(12.906.383)
. Operaciones a término	(49.579)	(135.928)
. Opciones	-	(12.770.455)
Por inversiones en Instrumentos de Patrimonio	(249.489)	251.702
Resultado por venta o baja de activos financieros a valor razonable	(39.921)	-
Resultado de otros activos financieros	10.758.678	56.865.453
TOTAL	113.022.026	618.065.720

Nota 30 - Otros Ingresos Operativos

	31.03.2025	31.03.2024
Resultado técnico de seguros	57.692.332	-
Créditos recuperados ⁽¹⁾	46.783.816	1.375.005
Recupero Beneficio al personal	13.206.253	-
Otros ajustes e intereses por créditos diversos	11.375.815	9.707.612
Comisión cobrada por cajeros automáticos	6.795.109	2.583.781
Comisión cobrada a empresas proveedoras	5.306.683	1.549.961
Comisiones cobradas Red Link	4.845.907	4.577.171
Alquiler de cajas de seguridad	3.843.945	1.581.594
Comisiones cobradas Cuenta DNI Comercios	2.712.199	3.276.465
Comisión transferencia online Datanet	1.894.172	1.495.948
Intereses punitorios	1.712.319	853.342
Previsiones desafectadas	1.173.070	14.147.806
Comisión por gestión de cheques al cobro	1.157.074	1.007.995
Comisión cobrada pase de fondos	873.605	1.460.540
Ajustes por otros créditos diversos con cláusula CER	680.985	7.649.188
Ingresos por administración y estructuración de fideicomisos	487.707	390.420
Provisiones desafectadas- Juicios contra el Banco	114.811	519.436
Provisiones desafectadas - por otras contingencias	112.220	-
Provisiones desafectadas - por compromisos eventuales	2.258	491.232
Alquileres	-	4.096
Resultado por otros créditos por intermediación financiera	-	11
Otras	28.080.679	9.600.557
TOTAL	188.850.959	62.272.160

⁽¹⁾Al 31 de marzo de 2025, la Entidad incluye el recupero contable del crédito con el deudor Molinos Cañuelas S.A. de acuerdo a la propuesta concursal aprobada habiendo alcanzado las mayorías legales y sin haber recibido impugnaciones.

Nota 31 - Gastos de administración

	31.03.2025	31.03.2024
Gastos de mantenimiento, conservación y reparaciones	20.370.936	19.454.846
Otros honorarios	12.975.388	7.076.564
Servicios de seguridad	9.515.696	12.829.278
Impuestos	9.503.602	8.592.761
Servicios administrativos contratados	8.984.346	7.221.804
Propaganda y publicidad	6.848.971	7.443.288
Electricidad y comunicaciones	5.749.087	4.678.035

Véase nuestro informe de fecha
29 de mayo de 2025
BECHER Y ASOCIADOS S.R.L.
C.P.C.E.P.B.A. T°1 F°47 Leg. 47

Cr. Alejandro A. Garcia
Contador General

Cr. Rubén O. González Ocantos
Gerente General

Lic. Juan M. Cuattromo
Presidente

Natalia Grosso
Contadora Pública (U.B.A.)
C.P.C.E.P.B.A. T°178 – F°165
Legajo N°46364/7
CUIT 27-29683317-2

(Socia)

NOTAS A LOS ESTADOS FINANCIEROS INTERMEDIOS CONSOLIDADOS
CONDENSADOS

AL 31 DE MARZO DE 2025 PRESENTADAS EN FORMA COMPARATIVA
(Cifras expresadas en miles de pesos - en moneda constante)

Alquileres	2.001.143	897.440
Honorarios a directores	1.761.220	1.691.404
Representación, viáticos y movilidad	1.099.789	1.279.266
Papelería y útiles	700.573	1.124.005
Seguros	48.692	21.663
Otros	12.900.894	10.193.368
TOTAL	92.460.337	82.503.722

Nota 32 - Otros gastos operativos

	31.03.2025	31.03.2024
Marketing directo	40.353.568	147.485.422
Comisiones y otros cargos pagados a Prisma – Tarjeta VISA	19.371.482	20.745.946
Cargo Procesamiento Red Link	17.647.789	12.135.103
Seguro de Vida sobre financiaciones	6.802.597	3.394.371
Cargo por otras provisiones	6.749.804	8.296.097
Impuesto a los Ingresos Brutos	6.678.698	7.684.234
Contrato procesamiento sistema de apuestas – Provincia NET	5.956.054	4.704.602
Aporte al Fondo de Garantía de los Depósitos (Nota 44)	4.626.494	4.480.766
Egresos por servicios Membresía Mastercard Cono Sur	4.465.510	5.712.427
Resultado por reconocimiento inicial de préstamos	3.797.309	7.648.111
Cargo Procesamiento Mastercard	2.098.269	2.059.655
Donaciones	1.593.345	1.632.297
Contrato con Servicios para el Transporte de Información S.A. – Provincia NET	1.152.785	882.112
Transporte de caudales	897.750	827.507
Intereses sobre el pasivo por arrendamiento	269.200	110.019
Pérdida por venta o desvalorización de propiedad y equipo	12.428	31.533
Medición al valor razonable de propiedades de inversión	9.085	-
Egresos por servicios - Tarjeta de débito	5.566	5.542.237
Resultado técnico de seguros	-	29.586.116
Otros aportes sobre ingresos financieros	-	9.274.477
Otros aportes sobre ingresos por servicios	-	2.202.054
Otros aportes sobre utilidades diversas	-	211.218
Otros	30.528.515	20.932.290
TOTAL	153.016.248	295.578.594

Nota 33 – Impuesto a las ganancias

El Banco resulta exento de la aplicación del impuesto a las ganancias en función de lo establecido en el artículo 7° del Pacto de Unión Nacional del 11 de noviembre de 1859 (Pacto de San José de Flores) donde indica que la Provincia de Buenos Aires se reserva el derecho exclusivo de gobierno y legislación entre otros, sobre su Banco de Estado. Por tal motivo el Banco, sus bienes, actos, contratos, operaciones y derechos que de ellos emanen a su favor, están exentos de todo gravamen, impuesto, carga o contribución de cualquier naturaleza.

En relación con las sociedades que componen el Grupo, se destaca lo siguiente con respecto a la determinación del impuesto a las ganancias:

a) Tasa del impuesto a las ganancias:

La Ley N° 27.430, modificada con posterioridad por la Ley de Solidaridad Social y Reactivación Productiva en el marco de la Emergencia Pública (la “Ley de Emergencia Pública”), estableció las siguientes tasas del impuesto a las ganancias:

- 30% para los ejercicios fiscales que se inicien a partir del 1° de enero de 2018 y al 25% para los ejercicios fiscales que se inicien a partir de 2022; y

Véase nuestro informe de fecha
29 de mayo de 2025
BECHER Y ASOCIADOS S.R.L.
C.P.C.E.P.B.A. T°1 F°47 Leg. 47

(Socia)

Cr. Alejandro A. Garcia
Contador General

Cr. Rubén O. González Ocantos
Gerente General

Lic. Juan M. Cuattromo
Presidente

Natalia Grosso
Contadora Pública (U.B.A.)
C.P.C.E.P.B.A. T°178 – F°165
Legajo N°46364/7
CUIT 27-29683317-2

NOTAS A LOS ESTADOS FINANCIEROS INTERMEDIOS CONSOLIDADOS
CONDENSADOS

AL 31 DE MARZO DE 2025 PRESENTADAS EN FORMA COMPARATIVA
(Cifras expresadas en miles de pesos - en moneda constante)

- los dividendos distribuidos a personas humanas y beneficiarios del exterior a partir de los ejercicios indicados estarán gravados con una tasa del 7% y 13%, respectivamente.

Posteriormente, la ley N° 27.630 promulgada el 16 de junio de 2021, dejó sin efecto la reducción generalizada de las alícuotas explicadas anteriormente, e introdujo un sistema de alícuotas por escalas que está vigente para los ejercicios iniciados a partir del 1° de enero de 2021.

Los montos previstos en esta escala se ajustan anualmente a partir del 1° de enero de 2022, en función de la variación del índice de precios al consumidor nivel general (IPC) medidas a octubre de cada año tal como se muestra a continuación:

Ejercicio 2024

Ganancia neta imponible acumulada		Importe a pagar	Mas el %	Sobre el excedente de \$
Desde \$	Hasta \$			
\$ 0	\$ 34.704	\$ 0	25%	\$ 0
\$ 34.704	\$ 347.035	\$ 8.676	30%	\$ 34.704
\$ 347.035	Sin tope	\$ 102.375	35%	\$ 347.035

Ejercicio 2025

Ganancia neta imponible acumulada		Importe a pagar	Mas el %	Sobre el excedente de \$
Desde \$	Hasta \$			
\$ 0	\$ 101.680	\$ 0	25%	\$ 0
\$ 101.680	\$ 1.016.796	\$ 25.420	30%	\$ 101.680
\$ 1.016.796	Sin tope	\$ 299.955	35%	\$ 1.016.796

Asimismo, quedó unificada en el 7% la tasa aplicable a los dividendos sobre utilidades generadas en ejercicios iniciados a partir del 1° de enero de 2018.

Como consecuencia de la modificación mencionada, para aquellas sociedades del Grupo con cierre de ejercicio fiscal al 31 de diciembre de cada año, y para el caso de Provincia ART S.A., Provincia Seguros S.A. y Provincia Seguros de Vida S.A., cuyo cierre de ejercicio fiscal opera al 30 de junio de cada año, el impuesto corriente fue medido aplicando las tasas progresivas sobre el resultado gravado determinado a dicha fecha.

Los saldos por impuesto diferido fueron medidos aplicando la tasa progresiva que se espera esté en vigencia cuando las diferencias temporarias vayan a revertirse.

Los detalles de la composición de los activos y pasivos corrientes y diferidos por impuesto a las ganancias en relación con el Grupo se detallan a continuación:

b) Activo por impuesto a las ganancias corriente:

La composición del rubro es la siguiente:

	31.03.2025	31.12.2024
Anticipos por Impuesto a las ganancias	2.832.149	3.081.917
Retenciones y percepciones por Impuesto a las ganancias	2.180.928	1.974.396
Provisión de impuesto a las ganancias	(139.172)	(54.173)
TOTAL	4.873.905	5.002.140

Véase nuestro informe de fecha
29 de mayo de 2025
BECHER Y ASOCIADOS S.R.L.
C.P.C.E.P.B.A. T°1 F°47 Leg. 47

Cr. Alejandro A. Garcia
Contador General

Cr. Rubén O. González Ocantos
Gerente General

Lic. Juan M. Cuattromo
Presidente

(Socia)
Natalia Grosso
Contadora Pública (U.B.A.)
C.P.C.E.P.B.A. T°178 – F°165
Legajo N°46364/7
CUIT 27-29683317-2

NOTAS A LOS ESTADOS FINANCIEROS INTERMEDIOS CONSOLIDADOS
CONDENSADOS

AL 31 DE MARZO DE 2025 PRESENTADAS EN FORMA COMPARATIVA
(Cifras expresadas en miles de pesos - en moneda constante)

c) Pasivo por impuesto a las ganancias corriente:

La composición del rubro es la siguiente:

	31.03.2025	31.12.2024
Retenciones y percepciones por Impuesto a las ganancias	(492.683)	1.566
Provisión de impuesto a las ganancias	9.311.978	8.011.262
TOTAL	8.819.295	8.012.828

d) (Cargo)/ Beneficio por impuesto a las ganancias:

El (cargo)/ beneficio por impuesto a las ganancias se compone de los siguientes conceptos:

	31.03.2025	31.03.2024
Impuesto corriente	(1.225.969)	(4.517.685)
Impuesto diferido (Nota33. f)	(1.446.038)	5.343.714
(Cargo)/Beneficio por impuesto a las ganancias en el resultado del período	(2.672.007)	826.029

e) Beneficio por impuesto a las ganancias diferido en Estado de ORI:

El beneficio por impuesto a las ganancias diferido en el resultado de ORI del período se compone del siguiente concepto:

	31.03.2025	31.03.2024
Impuesto diferido (Nota33. f)	1.186.155	207.635
Beneficio por impuesto a las ganancias en el resultado de ORI del período	1.186.155	207.635

f) Impuesto a las ganancias diferido:

La composición y la evolución de activo y pasivo por impuesto a las ganancias diferido al 31 de marzo de 2025 y 31 de diciembre de 2024 se detalla a continuación:

Concepto	Al 31 de diciembre de 2024		Cambios reconocidos en		Al 31 de marzo de 2025	
	Activo por impuesto diferido	Pasivo por impuesto diferido	Estado consolidado de resultados ⁽¹⁾	Estado consolidado de ORI ⁽²⁾	Activo por impuesto diferido	Pasivo por impuesto diferido
Previsiones por riesgo de incobrabilidad	1.877.110	(915.410)	260.346	-	1.520.162	(298.116)
Provisiones	976.851	(5.502.496)	2.900.932	-	1.958.702	(3.583.415)
Propiedad y equipo	(5.091.277)	(11.548.922)	(51.005)	6.980	(5.235.259)	(11.448.965)
Inversiones	2.213.858	(12.494.382)	(1.637.136)	1.179.175	1.778.288	(12.516.773)
Ajuste por inflación impositivo	52.708	(44.017)	(6.893)	-	33.259	(31.461)
Activos intangibles	(112.489)	143.952	(6.489)	-	15.097	9.877
Inversiones en FCI	2.467.913	(1.485.077)	1.613.744	-	3.672.094	(1.075.514)
Arrendamientos financieros	-	(397.614)	(123.703)	-	-	(521.317)
Quebrantos Impositivos	9.859.872	6.562.310	(5.547.307)	-	6.366.288	4.508.587
Otros	5.571.842	(2.181.409)	1.151.473	-	6.777.534	(2.235.628)
Saldo	17.816.388	(27.863.065)	(1.446.038)	1.186.155	16.886.165	(27.192.725)

¹⁾ Nota 33.d)

²⁾ Nota 33.e)

Véase nuestro informe de fecha
29 de mayo de 2025
BECHER Y ASOCIADOS S.R.L.
C.P.C.E.P.B.A. T°1 F°47 Leg. 47

(Socia)

Cr. Alejandro A. Garcia
Contador General

Cr. Rubén O. González Ocantos
Gerente General

Lic. Juan M. Cuattromo
Presidente

Natalia Grosso
Contadora Pública (U.B.A.)
C.P.C.E.P.B.A. T°178 – F°165
Legajo N°46364/7
CUIT 27-29683317-2

NOTAS A LOS ESTADOS FINANCIEROS INTERMEDIOS CONSOLIDADOS
CONDENSADOS

AL 31 DE MARZO DE 2025 PRESENTADAS EN FORMA COMPARATIVA
(Cifras expresadas en miles de pesos - en moneda constante)

Concepto	Al 31 de diciembre de 2023		Cambios reconocidos en		Al 31 de marzo de 2024	
	Activo por impuesto diferido	Pasivo por impuesto diferido	Estado consolidado de resultados ⁽¹⁾	Estado consolidado de ORI ⁽²⁾	Activo por impuesto diferido	Pasivo por impuesto diferido
Previsiones por riesgo de incobrabilidad	2.372.704	(506.098)	(119.117)	-	2.078.378	(330.889)
Provisiones	688.141	13.714.406	(21.330.062)	-	476.316	(7.403.831)
Propiedad y equipo	(5.053.513)	(11.550.417)	(1.398.759)	16.854	(5.389.349)	(12.596.486)
Inversiones	(4.539.468)	(6.417.468)	14.011.486	190.781	(74.095)	3.319.426
Ajuste por inflación impositivo	234.551	(113.438)	(18.722)	-	197.796	(95.405)
Activos intangibles	352.580	18.056	(558.881)	-	(188.586)	341
Inversiones en FCI	(3.565.259)	(8.876.488)	16.349.005	-	5.710.299	(1.803.041)
Arrendamientos financieros	-	(1.797.866)	514.016	-	-	(1.283.850)
Quebrantos Impositivos	13.288.094	3.262.229	(4.500.492)	-	8.580.369	3.469.462
Otros	5.961.978	(3.450.378)	2.395.240	-	7.365.691	(2.458.851)
Saldo	9.739.808	(15.717.462)	5.343.714	207.635	18.756.819	(19.183.124)

¹⁾Nota 33.d)

²⁾Nota 33.e)

Nota 34 – Riesgos de instrumentos financieros

La evolución de la previsión para pérdidas crediticias esperadas se informa a continuación:

	2025
Saldo al 1° de enero de 2025 (Anexo R)	151.873.081
Nuevas mediciones de pérdidas crediticias esperadas por transferencias entre estadíos + Nuevos préstamos	64.837.736
Activos dados de baja	(1.175.329)
Resultado de cambios en el poder adquisitivo de la moneda	(11.760.859)
Otros	307.425
Saldo al 31 de marzo de 2025 (Anexo R)	204.082.054

Información adicional riesgo crediticio y provisiones

Como rutina en el proceso de estimación de PCE, se recalibraron los parámetros intervinientes en el cálculo de provisiones (PD, CCF, Forward Looking, LGD, etc.). Las últimas actualizaciones se realizaron en julio del 2024 y febrero del 2025). Durante 2025, si bien las probabilidades de default tendieron a la baja, el principal parámetro que generó variaciones en las provisiones fue el forward looking, dado el significativo cambio respecto a las últimas variables proyectadas por la Gerencia de Estudios Económicos (diciembre 2024).

Se detalla seguidamente información sobre la calidad de la cartera crediticia y provisiones para pérdidas crediticias esperadas calculadas de acuerdo con NIIF 9 B.C.R.A. por tipo de activo financiero:

Mar-25	Saldo contable				Previsión para pérdidas esperadas			
	Estadío 1	Estadío 2	Estadío 3	Total	Estadío 1	Estadío 2	Estadío 3	Total (Anexo R)
Otros activos financieros	96.206.346	15.958.468	9.602.203	121.767.017 ⁽¹⁾	1.131.870	163.069	8.686.074	9.981.013
Préstamos y otras financiaciones	6.863.502.862	327.819.695	131.879.200	7.323.201.757	67.435.909	35.451.895	73.896.186	176.783.990
Otras Entidades Financieras	740.118	-	-	740.118	12.955	-	-	12.955

Véase nuestro informe de fecha
29 de mayo de 2025
BECHER Y ASOCIADOS S.R.L.
C.P.C.E.P.B.A. T°1 F°47 Leg. 47

(Socia)

Cr. Alejandro A. Garcia
Contador General

Cr. Rubén O. González Ocantos
Gerente General

Lic. Juan M. Cuattromo
Presidente

Natalia Grosso
Contadora Pública (U.B.A.)
C.P.C.E.P.B.A. T°178 – F°165
Legajo N°46364/7
CUIT 27-29683317-2

NOTAS A LOS ESTADOS FINANCIEROS INTERMEDIOS CONSOLIDADOS
CONDENSADOS

AL 31 DE MARZO DE 2025 PRESENTADAS EN FORMA COMPARATIVA
(Cifras expresadas en miles de pesos - en moneda constante)

SPNF y Res. del Exterior	6.862.762.744	327.819.695	131.879.200	7.322.461.639	67.422.954	35.451.895	73.896.186	176.771.035
Adelantos	158.453.320	14.657.286	379.036	173.489.642	1.816.022	817.761	259.214	2.892.997
Documentos	2.028.015.562	143.650.668	6.742.843	2.178.409.073	15.024.353	3.545.407	3.931.447	22.501.207
Hipotecarios	861.548.733	19.384.324	6.514.456	887.447.513	2.495.921	3.542.128	2.422.980	8.461.029
Prendarios	139.334.708	2.357.602	268.612	141.960.922	1.352.512	209.252	156.106	1.717.870
Personales	1.503.447.640	25.451.467	4.738.432	1.533.637.539	19.378.754	7.412.967	3.162.321	29.954.042
Tarjetas de Crédito	1.411.969.054	51.593.782	17.695.995	1.481.258.831	17.971.293	15.180.701	7.739.948	40.891.942
Arrendamientos Financieros	15.947.329	768.786	82.812	16.798.927	120.502	55.173	73.065	248.740
Otros	744.046.398	69.955.780	95.457.014	909.459.192	9.263.597	4.688.506	56.151.105	70.103.208
Títulos privados	327.235.238	11.817.471	1.897.417	340.950.126	1.265.288	106.176	396.590	1.768.054
Compromisos eventuales	78.569.663	1.065.066	18.340	79.653.069	345.659	66.456	11.544	423.659
Saldos no utilizados de tarjetas de crédito	10.506.595.222	39.860.645	297.023	10.546.752.890	12.746.119	2.092.940	6.324	14.845.383
Adelantos en cuenta corriente acordados revocables	84.956.170	1.724.342	4.785	86.685.297	261.591	18.364	-	279.955
TOTAL	17.957.065.501	398.245.687	143.698.968	18.499.010.156	83.186.436	37.898.900	82.996.718	204.082.054

(1) Incluye los saldos contables sujetos a previsión.

Dic-24	Saldo contable				Previsión para pérdidas esperadas			
	Estadio 1	Estadio 2	Estadio 3	Total	Estadio 1	Estadio 2	Estadio 3	Total (Anexo R)
Otros activos financieros	97.328.070	11.406.148	9.079.800	117.814.018 ⁽¹⁾	1.307.390	174.286	8.728.691	10.210.367
Préstamos y otras financiaciones	6.144.429.604	275.169.467	70.787.642	6.490.386.713	64.938.707	22.812.600	39.222.111	126.973.418
Otras Entidades Financieras	1.866.584	-	-	1.866.584	38.398	-	-	38.398
SPNF y Res. del Exterior	6.142.563.020	275.169.467	70.787.642	6.488.520.129	64.900.309	22.812.600	39.222.111	126.935.020
Adelantos	151.339.995	15.431.704	338.471	167.110.170	1.781.379	416.477	210.106	2.407.962
Documentos	1.873.419.604	164.887.147	2.682.855	2.040.989.606	16.369.010	3.983.948	1.513.913	21.866.871
Hipotecarios	890.199.784	11.461.428	14.183.064	915.844.276	3.158.268	2.264.804	5.100.097	10.523.169
Prendarios	150.861.377	837.765	367.473	152.066.615	1.691.885	77.477	220.734	1.990.096
Personales	1.141.535.644	10.132.088	3.976.058	1.155.643.790	17.204.772	2.740.718	2.433.596	22.379.086
Tarjetas de Crédito	1.387.705.678	19.478.855	16.162.489	1.423.347.022	16.607.592	6.674.873	6.838.493	30.120.958
Arrendamientos Financieros	16.668.819	416.743	91.995	17.177.557	113.338	25.838	84.529	223.705
Otros	530.832.119	52.523.737	32.985.237	616.341.093	7.974.065	6.628.465	22.820.643	37.423.173
Títulos privados	296.891.365	28.574.808	44.717	325.510.890	1.204.677	440.784	14.222	1.659.683
Compromisos eventuales	81.008.361	3.951.139	19.911	84.979.411	368.157	74.848	11.136	454.141

Véase nuestro informe de fecha
29 de mayo de 2025
BECHER Y ASOCIADOS S.R.L.
C.P.C.E.P.B.A. T°1 F°47 Leg. 47

(Socia)

Cr. Alejandro A. Garcia
Contador General

Cr. Rubén O. González Ocantos
Gerente General

Lic. Juan M. Cuattromo
Presidente

Natalia Grosso
Contadora Pública (U.B.A.)
C.P.C.E.P.B.A. T°178 – F°165
Legajo N°46364/7
CUIT 27-29683317-2

NOTAS A LOS ESTADOS FINANCIEROS INTERMEDIOS CONSOLIDADOS
CONDENSADOS

AL 31 DE MARZO DE 2025 PRESENTADAS EN FORMA COMPARATIVA
(Cifras expresadas en miles de pesos - en moneda constante)

Saldos no utilizados de tarjetas de crédito	7.750.425.026	20.953.668	5.812.781	7.777.191.475	11.094.084	1.043.270	208.748	12.346.102
Adelantos en cuenta corriente acordados revocables	68.594.467	157.499	11.034	68.763.000	225.666	2.661	1.043	229.370
TOTAL	14.438.676.893	340.212.729	85.755.885	14.864.645.507	79.138.681	24.548.449	48.185.951	151.873.081

(1) Incluye los saldos contables sujetos a previsión.

El Grupo posee exposición con el sector público argentino, a través de derechos, títulos públicos, préstamos y otros activos. La evolución futura de la economía nacional y provincial, y el cumplimiento de los pagos comprometidos, es de significativa importancia en relación a la situación patrimonial y financiera del Grupo.

Nota 35 - Análisis de activos financieros a recuperar y pasivos financieros a cancelar

El Grupo presenta el Estado de Situación Financiera basado en el grado de liquidez conforme lo indicado por la Comunicación "A" 6324 del B.C.R.A.

Se presenta a continuación el análisis de los activos financieros que se espera recuperar y los pasivos financieros que se esperan cancelar al 31 de marzo de 2025:

	Hasta 12 meses	Más de 12 meses	Total
Efectivo y depósitos en bancos	1.444.393.603	-	1.444.393.603
Títulos de deuda a valor razonable con cambios en resultados	1.141.447.192	-	1.141.447.192
Instrumentos derivados	2.375	-	2.375
Operaciones de pase	80.316.961	-	80.316.961
Otros activos financieros	830.450.468	-	830.450.468
Préstamos y otras financiaciones	7.173.855.357	27.454.231	7.201.309.588
- Sector público	35.401.719	19.490.102	54.891.821
- Otras entidades financieras	727.163	-	727.163
- Sector privado no financiero	7.137.726.475	7.964.129	7.145.690.604
Otros títulos de deuda	2.831.361.869	98.043.294	2.929.405.163
Activos financieros entregados en garantía	626.492.828	-	626.492.828
Inversiones en instrumentos de patrimonio	58.188.255	-	58.188.255
Total del activo	14.186.508.908	125.497.525	14.312.006.433
Depósitos	10.365.813.251	221.834	10.366.035.085
- Sector público	1.769.746.196	-	1.769.746.196
- Sector financiero	10.867.215	-	10.867.215
- Sector privado no financiero	8.585.199.840	221.834	8.585.421.674
Operaciones de pase y cauciones	4.391.890	-	4.391.890
Otros pasivos financieros	841.632.508	464.226	842.096.734
Financiaciones recibidas del BCRA y otras instituciones financieras	1.355.467	689.591	2.045.058
Total del pasivo	11.213.193.116	1.375.651	11.214.568.767

Nota 36 – Mediciones a valor razonable de instrumentos financieros

El valor razonable es el precio que se recibiría por la venta de un activo o que se pagaría por transferir una deuda en una transacción ordenada entre participantes del mercado a la fecha de la medición.

Cuando está disponible, el Grupo mide el valor razonable de un instrumento financiero usando la cotización que surge de un mercado activo. Se considera que un mercado es activo si existen transacciones con la suficiente frecuencia y volumen para proveer información sobre precios en forma continuada.

Véase nuestro informe de fecha
29 de mayo de 2025
BECHER Y ASOCIADOS S.R.L.
C.P.C.E.P.B.A. T°1 F°47 Leg. 47

(Socia)

Cr. Alejandro A. Garcia
Contador General

Cr. Rubén O. González Ocantos
Gerente General

Lic. Juan M. Cuattromo
Presidente

Natalia Grosso
Contadora Pública (U.B.A.)
C.P.C.E.P.B.A. T°178 – F°165
Legajo N°46364/7
CUIT 27-29683317-2

NOTAS A LOS ESTADOS FINANCIEROS INTERMEDIOS CONSOLIDADOS
CONDENSADOS

AL 31 DE MARZO DE 2025 PRESENTADAS EN FORMA COMPARATIVA
(Cifras expresadas en miles de pesos - en moneda constante)

Si no se cuenta con un precio de cotización en un mercado activo, entonces el Grupo utiliza técnicas de valuación que maximiza el uso de datos de mercado relevantes y minimiza el uso de datos no observables. La elección de la técnica de valuación incorpora todos los factores que los participantes del mercado tomarían en consideración a los efectos de fijar el precio de la transacción.

Los valores razonables se categorizan en diferentes niveles en la jerarquía de valor razonable en función de los datos de entrada usados en las técnicas de medición, como sigue:

- Nivel 1: cotizaciones en mercados activos (sin ajustar) para instrumentos idénticos.
- Nivel 2: modelos de valuación que utilizan datos observables de mercado como datos de entrada significativos.
- Nivel 3: modelos de valuación que utilizan datos no observables de mercado como datos de entrada significativos.

Instrumentos con Nivel 2 de jerarquía de valor razonable:

Al 31 de marzo de 2025, la Entidad registra instrumentos medidos a valor razonable con Nivel 2 de jerarquía por un total de \$ 61.753.345, de acuerdo con el siguiente detalle:

Otros Títulos de Deuda

CONCEPTO	IDENTIFICACION	SALDO
. Obligaciones Negociables Pan American Energy Marzo 2026	PN39O	5.116.000
. Obligaciones Negociables Edemsa - Clase IV Noviembre 2025	OZC4O	3.972.815
. Obligaciones Negociables Pan American Energy Noviembre 2025	PN7CO	3.158.391
. Obligaciones Negociables YPF - Clase XIV Febrero 2027	YFCFO	3.081.966
. Obligaciones Negociables Genneia - Clase XLVI Junio 2026	GN46O	3.036.798
. Obligaciones Negociables Genneia - Clase XLIV Marzo 2026	GN44O	2.462.385
. Obligaciones Negociables Inv. Juramento - Clase IV Mayo 2025	JNC4O	2.103.200
. Obligaciones Negociables YPF Dólar linked - Clase XXVI Septiembre 2028	YMCRO	1.500.519
. Obligaciones Negociables Newsan - Clase XXI Mayo 2025	WNCMO	1.048.200
. Obligaciones Negociables Cresud - Clase XL Diciembre 2026	CS40O	957.989
. Obligaciones Negociables Oleductos del Valle - Clase IV Junio 2026	OLC4O	482.846
. Obligaciones Negociables Barragan - Clase IX Abril 2026	TBC9O	69.536
TOTAL		26.990.645

Inversiones en Instrumentos de Patrimonio

CONCEPTO	SALDO
. Bladex S.A.	34.762.700
TOTAL (Nota 37)	34.762.700

Instrumentos con Nivel 3 de jerarquía de valor razonable:

Al 31 de marzo de 2025, la Entidad registra instrumentos medidos a valor razonable con Nivel 3 de jerarquía de acuerdo con el siguiente detalle:

Inversiones en Instrumentos de Patrimonio

CONCEPTO	SALDO
. Swift Bélgica	1.161
TOTAL (Nota 37)	1.161

Véase nuestro informe de fecha
29 de mayo de 2025
BECHER Y ASOCIADOS S.R.L.
C.P.C.E.P.B.A. T°1 F°47 Leg. 47

(Socia)

Cr. Alejandro A. Garcia
Contador General

Cr. Rubén O. González Ocantos
Gerente General

Lic. Juan M. Cuattromo
Presidente

Natalia Grosso
Contadora Pública (U.B.A.)
C.P.C.E.P.B.A. T°178 – F°165
Legajo N°46364/7
CUIT 27-29683317-2

NOTAS A LOS ESTADOS FINANCIEROS INTERMEDIOS CONSOLIDADOS
CONDENSADOS

AL 31 DE MARZO DE 2025 PRESENTADAS EN FORMA COMPARATIVA
(Cifras expresadas en miles de pesos - en moneda constante)

Opción de liquidez

La Entidad decidió cubrir el 100% de la cartera de títulos recibidos en el proceso de conversión Art. 11 Decreto 331/2022. Esta opción es intransferible, por lo que no existe un valor razonable de mercado para la misma. Además, no posee un precio de ejercicio cierto, debido a que el mismo se determina en función de las tasas operadas en el mercado más un 0,30%, lo que genera que, al momento de efectuar su valuación, la misma se encuentre por debajo del subyacente, por lo que no posee un valor intrínseco para registrar.

Nota 37 - Categorías y Valor razonable de Activos financieros y pasivos financieros

El siguiente cuadro muestra las categorías de activos y pasivos financieros al 31 de marzo de 2025:

CONCEPTO	MEDIDOS A			VALOR RAZONABLE	JERARQUÍA DE VALOR RAZONABLE		
	COSTO AMORTIZADO	VR CON CAMBIOS EN ORI	VR CON CAMBIOS EN RESULTADOS		NIVEL 1	NIVEL 2	NIVEL 3
ACTIVOS FINANCIEROS							
Efectivo y depósitos en Bancos	1.444.393.603	-	-	(1)	-	-	-
. Efectivo	306.378.852	-	-	-	-	-	-
. Entidades Financieras y Corresponsales	1.137.719.760	-	-	-	-	-	-
. Otros	294.991	-	-	-	-	-	-
Títulos de deuda a valor razonable con cambios en resultados	-	-	1.141.447.192	1.141.447.192	1.141.447.192	-	-
Instrumentos derivados	-	-	2.375	2.375	2.375	-	-
Operaciones de pase	80.316.961	-	-	(1)	-	-	-
Otros activos financieros	661.414.029	-	169.036.439	169.036.439 ⁽²⁾	169.036.439	-	-
Préstamos y otras financiaciones	7.201.309.588	-	-	5.528.182.103	-	-	5.528.182.103
Otros Títulos de Deuda	2.866.780.733	62.624.430	-	2.607.880.356 ⁽⁶⁾	2.201.629.718	347.889.973 ⁽⁴⁾	58.360.665 ⁽⁵⁾
Activos financieros entregados en garantía	625.628.779	-	864.049	864.049 ⁽²⁾	864.049	-	-
Inversiones en Instrumentos de Patrimonio	-	14.721.267	43.466.988	58.188.255	23.424.394	34.762.700 ⁽³⁾	1.161 ⁽³⁾
TOTAL ACTIVOS FINANCIEROS	12.879.843.693	77.345.697	1.354.817.043	9.505.600.769	3.536.404.167	382.652.673	5.586.543.929
PASIVOS FINANCIEROS							
Depósitos	10.366.035.085	-	-	10.364.293.609	-	-	10.364.293.609
Operaciones de pase y cauciones	4.391.890	-	-	(1)	-	-	-
Otros pasivos financieros	842.096.734	-	-	(1)	-	-	-
Financiaciones recibidas del B.C.R.A. y otras instituciones financieras	2.045.058	-	-	(1)	-	-	-
TOTAL PASIVOS FINANCIEROS	11.214.568.767	-	-	10.364.293.609	-	-	10.364.293.609

(1) No se presenta porque se estima que el valor razonable es similar a su valor contable.
(2) No se presenta valor razonable de los instrumentos financieros medidos a costo amortizado porque se estima es similar a su valor contable.
(3) Nota 36.
(4) Corresponde a instrumentos financieros medidos a valor razonable con cambios en ORI \$ 26.990.645 (Nota 36) y medidos a costo amortizado \$ 320.899.328 (Nota 37 - Otros Títulos de Deuda - Nivel 2)
(5) Nota 37 - Otros Títulos de Deuda - Nivel 3.
(6) Corresponde a instrumentos financieros medidos a valor razonable con cambios en ORI \$ 62.624.430 y medidos a costo amortizado \$ 2.545.255.926.

Véase nuestro informe de fecha
29 de mayo de 2025
BECHER Y ASOCIADOS S.R.L.
C.P.C.E.P.B.A. T°1 F°47 Leg. 47

(Socia)

Cr. Alejandro A. Garcia
Contador General

Cr. Rubén O. González Ocantos
Gerente General

Lic. Juan M. Cuattromo
Presidente

Natalia Grosso
Contadora Pública (U.B.A.)
C.P.C.E.P.B.A. T°178 – F°165
Legajo N°46364/7
CUIT 27-29683317-2

NOTAS A LOS ESTADOS FINANCIEROS INTERMEDIOS CONSOLIDADOS
CONDENSADOS

AL 31 DE MARZO DE 2025 PRESENTADAS EN FORMA COMPARATIVA
(Cifras expresadas en miles de pesos - en moneda constante)

El siguiente cuadro muestra las categorías de activos y pasivos financieros al 31 de diciembre de 2024:

CONCEPTO	MEDIDOS A			VALOR RAZONABLE	JERARQUÍA DE VALOR RAZONABLE		
	COSTO AMORTIZADO	VR CON CAMBIOS EN ORI	VR CON CAMBIOS EN RESULTADOS		NIVEL 1	NIVEL 2	NIVEL 3
ACTIVOS FINANCIEROS							
Efectivo y depósitos en Bancos	2.437.186.734	-	-	(1)	-	-	-
. Efectivo	653.713.914			-	-	-	-
. Entidades Financieras y Corresponsales	1.783.166.279			-	-	-	-
. Otros	306.541			-	-	-	-
Títulos de deuda a valor razonable con cambios en resultados	-	-	1.886.752.403	1.886.752.403	1.886.752.403	-	-
Operaciones de pase	130.714.736			(1)	-	-	-
Otros activos financieros	521.389.468	-	161.250.963	161.250.963	161.250.963	-	-
Préstamos y otras financiaciones	6.413.883.437			5.036.868.307	-	-	5.036.868.307
Otros Títulos de Deuda	3.385.336.064	78.434.540	-	3.049.971.482 ⁽⁵⁾	2.206.874.754	797.232.987 ⁽³⁾	45.863.741 ⁽⁴⁾
Activos financieros entregados en garantía	198.990.617	-	220.976.968	220.976.968 ⁽²⁾	220.976.968	-	-
Inversiones en Instrumentos de Patrimonio	-	18.102.485	43.037.300	61.139.786	25.364.681	35.265.523	509.582
TOTAL ACTIVOS FINANCIEROS	13.087.101.056	96.537.025	2.312.017.634	10.416.959.909	4.501.219.769	832.498.510	5.083.241.630
PASIVOS FINANCIEROS							
Depósitos	11.625.049.304	-	-	11.622.095.390	-	-	11.622.095.390
Operaciones de pase y cauciones	4.264.376	-	-	(1)	-	-	-
Otros pasivos financieros	807.381.567	-	-	(1)	-	-	-
Financiaciones recibidas del B.C.R.A. y otras instituciones financieras	1.790.883	-	-	(1)	-	-	-
TOTAL PASIVOS FINANCIEROS	12.438.486.130	-	-	11.622.095.390	-	-	11.622.095.390

(1) No se presenta porque se estima que el valor razonable es similar a su valor contable.
(2) No se presenta valor razonable de los instrumentos financieros medidos a costo amortizado porque se estima es similar a su valor contable.
(3) Corresponde a instrumentos financieros medidos a valor razonable con cambios en ORI \$ 40.079.551 y medidos a costo amortizado \$ 757.153.436 (Nota 37 - Otros Títulos de Deuda - Nivel 2)
(4) Nota 37 - Otros Títulos de Deuda – Nivel 3
(5) Corresponde a instrumentos financieros medidos a valor razonable con cambios en ORI \$ 78.434.541 y medidos a costo amortizado \$ 2.971.536.941.

Instrumentos con Nivel 2 de jerarquía de valor razonable:

Al 31 de marzo de 2025 y 31 de diciembre de 2024, la Entidad registra instrumentos medidos a costo amortizado cuya determinación de valor razonable fue realizada utilizando metodologías de Nivel 2 de jerarquía de acuerdo con el siguiente detalle:

Véase nuestro informe de fecha
29 de mayo de 2025
BECHER Y ASOCIADOS S.R.L.
C.P.C.E.P.B.A. T°1 F°47 Leg. 47

Cr. Alejandro A. Garcia
Contador General

Cr. Rubén O. González Ocantos
Gerente General

Lic. Juan M. Cuattromo
Presidente

(Socia)
Natalia Grosso
Contadora Pública (U.B.A.)
C.P.C.E.P.B.A. T°178 – F°165
Legajo N°46364/7
CUIT 27-29683317-2

NOTAS A LOS ESTADOS FINANCIEROS INTERMEDIOS CONSOLIDADOS CONDENSADOS

AL 31 DE MARZO DE 2025 PRESENTADAS EN FORMA COMPARATIVA
(Cifras expresadas en miles de pesos - en moneda constante)

Otros Títulos de Deuda

CONCEPTO	IDENTIFICACION	SALDO 31.03.2025	SALDO 31.12.2024
Letras Tesoro Provincia de Buenos Aires Mayo 2025	42849	37.299.548	33.633.052
Fideicomiso Financiero Solidario de Infraestructura Pública NASA IV	NA04C	257.106	247.759
Certificado de Participación Fondo Fiduciario Fuerza Solidario Clase A	TRVA1	9.500	9.464
Bono Tesoro Nacional capitalizable en pesos Agosto 2025	TG25	-	295.397.059
Letras Tesoro Provincia de Buenos Aires ajust. CER desc. Enero 2025	42834	-	68.910.154
Bono Tesoro Nacional Mayo 2027	TY27P	-	43.962.510
Bono Tesoro Nacional en pesos a tasa BADLAR 0,70 Noviembre 2027	TB27	-	13.369.565
Letras Tesoro Provincia de Buenos Aires Febrero 2025	42848	-	12.931.949
Obligaciones Negociables Cía. Gral. Comb. - Clase XXXVI Oct. 2027 (3)	CP36O	-	4.624.953
Obligaciones Negociables CRESUD Clase XLV Agosto 2026	CS45O	-	2.520.860
Obligaciones Negociables Inv. Juramento - Clase V Octubre 2026	JNC5O	-	1.464.526
Obligaciones Negociables Aerop. Argentina 2000 Clase XI Diciembre 2026	AERBO	-	1.184.503
Fideicomiso Financiero Solidario de Infraestructura Pública NASA IV	NA04A	-	1.138.759
Bonos Caja de JYPB	Montevideo	237.348	222.902
Títulos Públicos	Grupo Provincia	172.461.612	171.788.965
Obligaciones Negociables	Grupo Provincia	108.330.624	102.878.180
Valores representativos de deuda de fideicomisos	Grupo Provincia y Provincia Servicios Financieros	2.303.590	2.868.276
TOTAL		320.899.328	757.153.436

Instrumentos con Nivel 3 de jerarquía de valor razonable:

Al 31 de marzo de 2025 y 31 de diciembre de 2024, la Entidad registra instrumentos medidos a costo amortizado cuya determinación de valor razonable fue realizada utilizando metodologías de Nivel 3 de jerarquía de acuerdo con el siguiente detalle:

Otros Títulos de Deuda

CONCEPTO	IDENTIFICACION	SALDO 31.03.2025	SALDO 31.12.2024
Bono Provincia de Buenos Aires en pesos Diciembre 2026	42884	5.678.182	-
Obligaciones Negociables	Grupo Provincia	29.295.380	25.824.492
Títulos Públicos	Grupo Provincia	19.685.155	17.117.595
Valores representativos de deuda de fideicomisos	Grupo Provincia	3.701.948	2.921.654
TOTAL		58.360.665	45.863.741

Activos y pasivos financieros Jerarquías 2 y 3 de valor razonable

Con relación a las inversiones en instrumentos de patrimonio se incluye en el rubro de títulos privados acciones de entidades financieras no controladas, la tenencia accionaria Clase "B" en Bladex S.A. valuada a valor razonable con cambios a resultados con nivel de jerarquía 2. El mismo se determina utilizando métodos de valuación basados en información observable en el mercado de forma directa de un activo similar. Es por ello que, considerando que el Banco

Véase nuestro informe de fecha
29 de mayo de 2025
BECHER Y ASOCIADOS S.R.L.
C.P.C.E.P.B.A. T°1 F°47 Leg. 47

(Socia)

Cr. Alejandro A. Garcia
Contador General

Cr. Rubén O. González Ocantos
Gerente General

Lic. Juan M. Cuattromo
Presidente

Natalia Grosso
Contadora Pública (U.B.A.)
C.P.C.E.P.B.A. T°178 – F°165
Legajo N°46364/7
CUIT 27-29683317-2

NOTAS A LOS ESTADOS FINANCIEROS INTERMEDIOS CONSOLIDADOS CONDENSADOS

AL 31 DE MARZO DE 2025 PRESENTADAS EN FORMA COMPARATIVA

(Cifras expresadas en miles de pesos - en moneda constante)

puede convertir las acciones "B" en clase "E", siendo estas últimas representadas por inversionistas institucionales y minoristas, mediante la cotización en la Bolsa de Valores de Nueva York, se utilizó para su medición esta cotización. Además, se incluyen en el rubro inversiones en instrumentos de patrimonio la tenencia accionaria en Mercado Abierto Electrónico y en Swift Bélgica valuadas a valor razonable con cambios a resultados con nivel de jerarquía 3. El mismo fue determinado utilizando datos no observables de mercado como dato de entrada significativo.

Valor razonable de activos y pasivos no medidos a valor razonable

Se describen seguidamente las metodologías y supuestos utilizados para determinar los valores razonables de los principales instrumentos financieros no medidos a valor razonable, cuando el instrumento no cuenta con un valor de cotización en un mercado relevante.

- Activos y pasivos cuyo valor razonable es similar a su valor contable

Para los activos y pasivos financieros con vencimiento a corto plazo se considera que el saldo contable es similar al valor razonable. Este supuesto se aplica para efectivo y depósitos en bancos, operaciones de pase, otros activos financieros y activos financieros entregados en garantía. Asimismo, también se aplica para depósitos en caja de ahorros, cuentas corrientes, plazos fijos, otros pasivos financieros y financiaciones recibidas del B.C.R.A. y otras entidades financieras.

- Instrumentos financieros de tasa fija

El valor razonable de los activos financieros se determinó descontando los flujos de fondos futuros a las tasas de mercado a cada fecha de medición para instrumentos de similares características.

El valor razonable estimado para depósitos con tasa de interés fija se determinó descontando los flujos de fondos futuros mediante la utilización de tasas de interés de mercado para imposiciones con vencimientos similares.

Nota 38 - Información por segmentos

A los fines de presentación de información de gestión, la Entidad define los siguientes segmentos de operación:

Empresas:

El segmento Empresas incluye servicios bancarios a empresas corporativas y MiPyMEs tales como préstamos comerciales, financiamiento de proyectos, y servicios de tesorería. También incluye captación de depósitos a través de cuentas a la vista, plazos fijos y otros productos y servicios comisionables.

Negocios y Profesionales (NyP) y Microemprendedores:

El segmento comprende servicios bancarios a individuos que poseen una actividad comercial como profesionales, pequeños negocios y/o microemprendedores que toman asistencia crediticia ofrecida por el Banco a través de préstamos para capital de trabajo, inversión, descuento de documentos, adelantos y/o refinanciaciones. También incluye captación de depósitos a través de cuentas a la vista, plazos fijos y otros productos y servicios comisionables.

Individuos:

El segmento Individuos agrupa servicios bancarios a individuos, tales como cuentas de ahorro, préstamos personales, tarjetas de crédito y otros productos financieros.

Sector público:

El segmento agrupa las operaciones realizadas con el Estado Nacional, Provincial y Municipal, a excepción de las operaciones realizadas con títulos de deuda, los cuales se exponen en Tesorería.

Véase nuestro informe de fecha
29 de mayo de 2025
BECHER Y ASOCIADOS S.R.L.
C.P.C.E.P.B.A. T°1 F°47 Leg. 47

(Socia)

Cr. Alejandro A. Garcia
Contador General

Cr. Rubén O. González Ocantos
Gerente General

Lic. Juan M. Cuattromo
Presidente

Natalia Grosso
Contadora Pública (U.B.A.)
C.P.C.E.P.B.A. T°178 – F°165
Legajo N°46364/7
CUIT 27-29683317-2

NOTAS A LOS ESTADOS FINANCIEROS INTERMEDIOS CONSOLIDADOS
CONDENSADOS

AL 31 DE MARZO DE 2025 PRESENTADAS EN FORMA COMPARATIVA
(Cifras expresadas en miles de pesos - en moneda constante)

Tesorería:

Incluye funciones centrales y actividades de Inversión del Banco, así como otras operaciones de fondeo, resto de activos y otros resultados no atribuidos a uno de los segmentos antes mencionados.

Diferencias normativas:

Incluye la reconciliación entre la información gerencial y la información regulatoria, originado fundamentalmente en que:

- La información sobre saldos patrimoniales se presenta sobre bases promedio mensuales, y ajusta el resultante a los saldos de cierre.
- La Entidad utiliza un sistema interno de precios de transferencia con el fin de asignar un costo o valor de fondos a cada colocación o captación de dinero, el cual no se reconoce contablemente.

Situación Patrimonial y Resultados por Segmento

A continuación, se presenta información por segmentos, datos patrimoniales y de resultados al 31 de marzo de 2025:

Marzo 2025

	Empresas	N y P y micro empren- dedores	Individuos	Sector Público	Tesorería	Total	Diferencias normativas	Subsi- diarias	Total Grupo 31.03.2025
SALDOS PATRIMONIALES Promedio - 31 de marzo de 2025									
Activo Promedio ⁽¹⁾	3.006.736.318	584.845.372	3.547.812.321	62.381.256	7.326.924.361	14.528.699.628	282.298.120	1.028.295.711	15.839.293.459
Pasivo Promedio ⁽¹⁾	2.977.802.266	638.016.417	4.040.259.660	2.433.989.020	1.263.721.000	11.353.788.363	209.455.149	990.027.083	12.553.270.595
RESULTADOS - Período de tres meses finalizado el 31 de marzo de 2025									
Ingresos Financieros Netos	25.509.000	21.671.718	123.478.257	113.570.475	164.044.377	448.273.827		47.234.420	495.508.247
Costo/Valor de Fondos ⁽²⁾	39.797.088	(17.637.495)	(93.327.226)	189.747.338	(118.579.705)	-			-
Pérdida Esperada ⁽³⁾	(5.625.119)	(3.487.936)	(6.667.633)	581.383	-	(15.199.305)		(1.743.070)	(16.942.375)
Ingresos Netos por Servicios	12.484.256	(9.897.026)	(5.279.853)	6.268.403	2.573.666	6.149.446		(17.098.345)	(10.948.899)
Gastos de Administración	(74.253.243)	(22.844.011)	(138.479.035)	(47.222.664)	(61.052.272)	(343.851.225)		(67.470.600)	(411.321.825)
Utilidades y Pérdidas Diversas, Filiales del exterior, ORI y Rdo Monetario	-	-	-	-	(112.670.765)	(112.670.765)		42.490.128	(70.180.637)
Resultado antes de impuestos	(2.088.018)	(32.194.750)	(120.275.490)	262.944.935	(125.684.699)	(17.298.022)		3.412.533	(13.885.489)
Impuesto a las Ganancias						(2.889)		(2.669.118)	(2.672.007)
Total Resultado del período						(17.300.911)		743.415	(16.557.496)

⁽¹⁾ El promedio se refiere sólo a los activos y pasivos del Banco, no de las Subsidiarias.
⁽²⁾ El costo/valor de fondos surge de aplicar a los activos/pasivos la tasa de transferencia.
⁽³⁾ Corresponde al cargo por incobrabilidad neto de provisiones desafectadas y créditos recuperados.

Véase nuestro informe de fecha
29 de mayo de 2025
BECHER Y ASOCIADOS S.R.L.
C.P.C.E.P.B.A. T°1 F°47 Leg. 47

Cr. Alejandro A. Garcia
Contador General

Cr. Rubén O. González Ocantos
Gerente General

Lic. Juan M. Cuattromo
Presidente

(Socia)
Natalia Grosso
Contadora Pública (U.B.A.)
C.P.C.E.P.B.A. T°178 – F°165
Legajo N°46364/7
CUIT 27-29683317-2

NOTAS A LOS ESTADOS FINANCIEROS INTERMEDIOS CONSOLIDADOS
CONDENSADOS

AL 31 DE MARZO DE 2025 PRESENTADAS EN FORMA COMPARATIVA
(Cifras expresadas en miles de pesos - en moneda constante)

A continuación, se presenta información por segmentos comparada, los datos patrimoniales al 31 de diciembre de 2024 y de resultados al 31 de marzo de 2024:

	Empresas	N y P y microempren- dedores	Individuos	Sector Público	Tesorería	Total	Diferencias normativas	Subsi- diarias	Total Grupo
SALDOS PATRIMONIALES Promedio - 31 de diciembre de 2024									
Activo Promedio ⁽¹⁾	2.670.898.047	483.249.661	3.188.428.728	42.607.053	9.221.023.543	15.606.207.032	467.630.382	960.614.128	17.034.451.542
Pasivo Promedio ⁽¹⁾	3.386.379.053	644.833.292	4.150.577.613	4.007.059.943	135.062.952	12.323.912.853	485.732.212	923.069.465	13.732.714.530
RESULTADOS - Período de tres meses finalizado el 31 de marzo de 2024									
Ingresos Financieros Netos	261.970.068	70.122.699	366.734.368	215.163.186	350.337.708	1.264.328.029		100.052.835	1.364.380.864
Costo/Valor de Fondos ⁽²⁾	446.592.146	19.335.830	265.870.864	575.890.943	(1.307.689.783)	-		-	-
Pérdida Esperada ⁽³⁾	(791.481)	(1.919.599)	(5.523.552)	(520)	-	(8.235.152)		(3.412.293)	(11.647.445)
Ingresos Netos por Servicios	5.222.905	(21.212.186)	(88.772.697)	5.709.664	(13.618.145)	(112.670.459)		(6.433.347)	(119.103.806)
Gastos de Administración	(95.718.054)	(19.541.457)	(142.974.800)	(64.015.719)	(48.057.745)	(370.307.775)		(58.058.494)	(428.366.269)
Utilidades y Pérdidas Diversas, Filiales del exterior, ORI y Rdo Monetario	-	-	-	-	(610.023.579)	(610.023.579)		(44.027.169)	(654.050.748)
Resultado antes de impuestos	617.275.584	46.785.287	395.334.183	732.747.554	(1.629.051.544)	163.091.064		(11.878.468)	151.212.596
Impuesto a las Ganancias						(126.048)		952.077	826.029
Total Resultado del período						162.965.016		(10.926.391)	152.038.625

⁽¹⁾ El promedio se refiere sólo a los activos y pasivos del Banco, no de las Subsidiarias.
⁽²⁾ El costo/valor de fondos surge de aplicar a los activos/pasivos la tasa de transferencia.
⁽³⁾ Corresponde al cargo por incobrabilidad neto de provisiones desafectadas y créditos recuperados.

Nota 39 - Subsidiarias

El Banco posee directa e indirectamente la totalidad de las acciones y votos sobre las siguientes entidades:

- Grupo Provincia S.A.: tiene por finalidad establecer los lineamientos estratégicos que sirven de guía al conjunto de las empresas que lo componen, que desarrollan actividades de seguros generales, de vida y de riesgos del trabajo.
- Provincia Servicios Financieros S.A.: tiene por finalidad establecer los lineamientos estratégicos que sirven de guía al conjunto de las empresas que lo componen, con fuerte presencia en el sector de servicios y que desarrollan actividades de inversión, bursátiles y financieras, leasing, inmobiliarias y otras complementarias de la actividad financiera.
- Provincia Leasing S.A.: tiene como actividad principal la locación con opción de compra de bienes muebles o inmuebles, propios o adquiridos con tal finalidad.
- Bapro Medios de Pago S.A.: provee servicios de Sistemas de Recaudación para el pago de impuestos y servicios, soluciones de Tecnología y Redes para gobiernos y municipios y de Centro de Contactos.
- Provincia Fideicomisos S.A.U.: es una empresa con una extensa experiencia en la estructuración y administración de fideicomisos, ordinarios y financieros, con y sin oferta pública, tanto para el sector privado como el público. (Nota 39.5).

Véase nuestro informe de fecha
29 de mayo de 2025
BECHER Y ASOCIADOS S.R.L.
C.P.C.E.P.B.A. T°1 F°47 Leg. 47

NOTAS A LOS ESTADOS FINANCIEROS INTERMEDIOS CONSOLIDADOS CONDENSADOS

AL 31 DE MARZO DE 2025 PRESENTADAS EN FORMA COMPARATIVA

(Cifras expresadas en miles de pesos - en moneda constante)

- Provincia Microempresas S.A.: creada exclusivamente para brindar servicios financieros de calidad, con mínimos requisitos a los trabajadores independientes de la Provincia de Buenos Aires que realizan una actividad comercial, de servicio o producción. La iniciativa está inspirada en los valores fundacionales del Banco fuertemente ligados al desarrollo social, productivo y a la igualdad de oportunidades.
- BA Desarrollo S.A.: al cierre del período, la misma se encuentra en proceso de Liquidación. (Nota 39.4).

El Banco posee indirectamente el 60% de las acciones y de los votos de las siguientes compañías de seguros, las cuales se encuentran reguladas por la Superintendencia de Seguros de la Nación:

- Provincia Seguros S.A.: empresa dedicada a la cobertura de todo tipo de riesgos, tanto para individuos como para empresas, sean éstas de carácter industrial, comercial o de servicios.
- Provincia Seguros de Vida S.A.: es una empresa dedicada a la producción de seguros de vida individual.

El Banco posee directa e indirectamente el 89,1%, 99% y 99,99% de las acciones y de los votos de las siguientes sociedades:

- Provinfondos S.A.: es una empresa que opera como Sociedad Gerente de Fondos Comunes de Inversión en las formas establecidas por la Ley N° 24.083, en donde el Banco de la Provincia de Buenos Aires reviste la calidad de Sociedad Depositaria.
- Provincia Bursátil S.A.: es una sociedad dedicada a la intermediación bursátil.
- Provincia Aseguradora de Riesgo de Trabajo S.A.: comercializa el seguro de contratación obligatoria para todo empleador, regulado por Ley N° 26.773. El seguro de riesgos del trabajo tiene como objeto, la prevención de accidentes laborales y enfermedades profesionales, la reparación del daño a través de prestaciones médicas adecuadas, el pago de los salarios caídos, el resarcimiento en caso de incapacidad y la reinserción laboral para aquellos trabajadores que producto del accidente sufrido, no puedan volver a ocupar su puesto de trabajo. Dicha compañía se encuentra regulada por la Superintendencia de Riesgo de Trabajo y la Superintendencia de Seguros de la Nación.

Tal como se menciona en la Nota 1.3, con fecha 31 de marzo de 2022, en el Acta N° 87 de Asamblea General Ordinaria y Extraordinaria del Grupo Provincia S.A. se resolvió la escisión de la compañía en los términos del artículo 88 de la Ley General de Sociedades, así como de los artículos 80, 81 y siguientes de la Ley de Impuesto a las ganancias y la constitución de la nueva sociedad anónima denominada "Provincia Servicios Financieros". La reorganización societaria tuvo efecto a partir del 1° de abril de 2022.

Cabe mencionar que con fecha 27 de julio de 2022, la Inspección General de Justicia procedió a inscribir a Provincia Servicios Financieros S.A..

Asimismo, al 31 de marzo de 2025, el Banco posee control sobre las siguientes entidades estructuradas:

- Fundación Banco Provincia: cuya misión es fortalecer espacios de contención social y educativos para niños y jóvenes, impulsando redes e involucrando a la comunidad local, en lugares de mayor vulnerabilidad de la Provincia de Buenos Aires.
- Fondo común de inversión 1822 Raíces Gestión: El fondo invierte mayormente en activos emitidos y negociados en la República Argentina en la moneda de curso legal, o en moneda extranjera, que se integren y paguen en moneda de curso legal y cuyos intereses y capital se cancelen exclusivamente en la moneda de curso legal.

En lo que respecta a fondos comunes de inversión, al 31 de diciembre de 2024 se poseía control sobre el Fondo común de inversión 1822 Raíces Gestión, mencionado anteriormente. Mientras que, al 31 de marzo de 2024, se poseía control,

Véase nuestro informe de fecha
29 de mayo de 2025
BECHER Y ASOCIADOS S.R.L.
C.P.C.E.P.B.A. T°1 F°47 Leg. 47

(Socia)

Cr. Alejandro A. Garcia
Contador General

Cr. Rubén O. González Ocantos
Gerente General

Lic. Juan M. Cuattromo
Presidente

Natalia Grosso
Contadora Pública (U.B.A.)
C.P.C.E.P.B.A. T°178 – F°165
Legajo N°46364/7
CUIT 27-29683317-2

NOTAS A LOS ESTADOS FINANCIEROS INTERMEDIOS CONSOLIDADOS CONDENSADOS

AL 31 DE MARZO DE 2025 PRESENTADAS EN FORMA COMPARATIVA
(Cifras expresadas en miles de pesos - en moneda constante)

además sobre el Fondo común de inversión Raíces Abierto Pyme, a los efectos de análisis de la información comparativa.

En el caso de los fondos comunes de inversión, el Banco analiza al cierre de cada período la tenencia de cuotapartes registrada a efectos de concluir sobre la existencia de control a cada fecha. En dicho análisis se considera no sólo la tenencia directa e indirecta mantenida por el Grupo sino también la composición del resto de la estructura de inversores a efectos de concluir sobre la necesidad de consolidación en el marco de NIIF 10.

39.1 Soporte financiero a entidades estructuradas

El Banco le proporciona en forma continua apoyo financiero a la Fundación Banco Provincia. Mediante la Resolución de Directorio N° 138/25 de fecha 13 de marzo de 2025, se acordó la primera cuota anual de subsidio por \$ 730.000 a dicha Fundación. Al 31 de marzo de 2025, dicho monto fue totalmente integrado a favor de la Fundación.

39.2 Situación de Provincia Aseguradora de Riesgo de Trabajo

a. Capitales mínimos y cobertura de compromisos con asegurados

Al 31 de marzo de 2025 Provincia Aseguradora de Riesgo de Trabajo S.A. determinó un superávit de capitales mínimos de \$ 15.471.959 y un superávit de cobertura de compromisos con asegurados de \$ 80.909.368, calculados de acuerdo con las disposiciones del R.G.A.A.

b. Autoseguro de la Gobernación de la Provincia de Buenos Aires

Provincia A.R.T. S.A. administra el contrato de autoseguro de la Gobernación de la Provincia de Buenos Aires, habiendo acumulado saldos significativos a su favor, originados en esa operatoria que al 31 de marzo de 2025 y 31 de diciembre de 2024 ascienden a \$ 13.246.761 y \$ 17.404.254 (Nota 15).

c. Modificaciones de la legislación vigente

La determinación de las deudas con asegurados se encuentra afectada por cambios en la legislación, regulatorios, así como en la jurisprudencia emitida. Particularmente, sobre las siguientes cuestiones que pudieran afectar la determinación de las mismas, no se cuenta con una resolución definitiva:

- Declaración de inconstitucionalidad de artículos de la Ley 24.557 (que regula la operatoria de las ART)
- Decreto del Poder Ejecutivo Nacional (PEN) N° 1694/2009 (cambios en los montos de las prestaciones dinerarias por incapacidad y la creación del registro de prestaciones médico asistenciales)
- Resolución 35.550 de la S.S.N. (cobertura de seguro de responsabilidad civil por accidentes del trabajo y enfermedades laborales)
- Ley 26.773 de régimen de ordenamiento de los daños derivados de los accidentes de trabajo y enfermedades profesionales a fin de reducir la litigiosidad del sistema
- Decreto PEN N° 472/2014 (regulaciones sobre período de incapacidad temporaria y montos de indemnizaciones)
- Fallo de la Corte Suprema de Justicia de la Nación del 7 de junio de 2016 (aplicabilidad de la Ley 26.773)
- Decreto PEN N° 54/2017(establecimiento obligatorio de comisiones médicas jurisdiccionales, creación del autoseguro público provincial, cambios en los montos indemnizatorios)
- Ley 27.348 de régimen de ordenamiento de los daños derivados de los accidentes de trabajo y enfermedades profesionales.

La Dirección de la sociedad considera que los saldos de sus reservas al 31 de marzo de 2025 y 31 de diciembre de 2024 contemplan todos los efectos significativos conocidos de los cambios regulatorios descriptos precedentemente y de las diversas modalidades de aplicación de los mismos en las distintas jurisdicciones. Sin embargo, a la fecha de emisión de los presentes estados financieros no resulta posible concluir sobre el impacto que podrían tener en la operación de la

Véase nuestro informe de fecha
29 de mayo de 2025
BECHER Y ASOCIADOS S.R.L.
C.P.C.E.P.B.A. T°1 F°47 Leg. 47

(Socia)

Cr. Alejandro A. Garcia
Contador General

Cr. Rubén O. González Ocantos
Gerente General

Lic. Juan M. Cuattromo
Presidente

Natalia Grosso
Contadora Pública (U.B.A.)
C.P.C.E.P.B.A. T°178 – F°165
Legajo N°46364/7
CUIT 27-29683317-2

NOTAS A LOS ESTADOS FINANCIEROS INTERMEDIOS CONSOLIDADOS CONDENSADOS

AL 31 DE MARZO DE 2025 PRESENTADAS EN FORMA COMPARATIVA

(Cifras expresadas en miles de pesos - en moneda constante)

sociedad las diferentes interpretaciones que en el fuero judicial puedan realizarse sobre aspectos regulados por el actual marco legal en materia de cobertura de riesgos del trabajo y como de esas interpretaciones podrían resultar diferencias significativas entre las indemnizaciones efectivas del sistema y las estimaciones efectuadas por la sociedad para la constitución de las reservas por siniestros a dichas fechas.

Adicionalmente, la Superintendencia de Seguros de la Nación (S.S.N.) emitió las resoluciones N° 966 y N° 1039 que establecieron que los siniestros judiciales deben actualizarse conforme la variación del índice de Remuneraciones Imponibles Promedio de los Trabajadores Estatales (RIpte).

d. Fondo Fiduciario para Enfermedades Profesionales (FFEP)

Al 31 de marzo de 2025 la sociedad registra saldos a cobrar con el FFEP de acuerdo con lo establecido por la Resolución N° 29.323/2003 de la Superintendencia de Seguros de la Nación (S.S.N.). Este Fondo fue creado a partir del Decreto N° 1.278/2000 y las reglamentaciones establecidas por las Resoluciones N° 358 y 507 de la SSN consideraron lo dispuesto por el Decreto de Necesidad y Urgencia N° 367 de fecha 13 de abril de 2020, que definió al COVID-19 como enfermedad profesional no listada.

Es importante tener en cuenta que el financiamiento de las prestaciones otorgadas para la cobertura del COVID-19 es imputado en un 100% al FFEP, debiendo mantener una reserva mínima equivalente al 10% de los recursos del FFEP para asistir el costo de cobertura prestacional de otras posibles enfermedades profesionales. Si bien el fondo corresponde a todo el sistema, la reglamentación contempla que el 80% de la recaudación es retenida y administrada por cada ART y el 20% restante se transfiere a una cuenta común que administra la UART, conforme la reglamentación de la S.S.N., para el que hay designado un coordinador.

En atención al volumen de casos a ser imputados al FFEP motivo de la situación de pandemia, la S.S.N. suspendió desde enero de 2021, el giro del 20% de los fondos de lo recaudado a la cuenta común (Resolución N° 507/2020 de la S.S.N.).

Por otra parte, la Resolución N° 115/21 del Ministerio de Trabajo, Empleo y Seguridad Social aumentó la contribución de los empleadores con destino al FFEP, pasando de pesos 0,60 a pesos 40 por trabajador mes.

Con fecha 10 de agosto de 2021 a través de la Resolución SSN N° 604/2021 se estableció una compensación financiera sobre los saldos a cuenta del FFEP erogados por las Aseguradoras que operen en Riesgos del Trabajo que tengan que hacer frente a pagos imputables al FFEP con recursos propios. La mencionada normativa reconoce una tasa de interés a aplicar sobre el exceso del saldo del FFEP definida como el promedio de las tasas efectivas mensuales que surgen de las tasas pasivas para depósitos a plazo fijo a 30 días del Banco de la Nación Argentina vigentes en el período.

Adicionalmente, en esa misma fecha, el Ministerio de Trabajo, Empleo y Seguridad Social dictó la Resolución N° 467/2021 que estableció que el valor de la suma fija prevista en el artículo 5° del Decreto N° 590/97 y sus modificatorias y normativa complementaria, será ajustada en forma trimestral aplicando el índice RIpte correspondiente a los meses inmediatos anteriores al primero y último del período a ajustar, respectivamente, fijándose como base inicial la suma establecida mediante Resolución N° 115/2021 (pesos 40 por trabajador cada mes), que ha sido abonada a partir del mes de septiembre de 2021. Al 31 de marzo de 2025 la suma vigente es de \$ 1.227.

Con fecha 29 de agosto de 2022, la SSN emitió la Resolución 618/2022 mediante la cual se establece que el 15% de los fondos ingresados a las aseguradoras con destino al FFEP se derivará a una cuenta para el pago a obras sociales.

La Resolución N° 358 fue modificada a través de la Resolución N° 264 con fecha 6 de junio de 2023 en donde se estipula que a partir de su publicación las aseguradoras pasarán a transferir el 1% de los fondos ingresados con destino al FFEP.

Sin perjuicio de las medidas tomadas por los Organismos de control, los fondos administrados por esta sociedad se han agotado en el mes de enero 2021. Asimismo, junto con los estados contables al 31 de marzo, 30 de junio, 30 de septiembre y 31 de diciembre de 2021, 31 de marzo, 30 de junio, 30 de septiembre y 31 de diciembre de 2022, 31 de marzo, 30 de junio, 30 de septiembre y 31 de diciembre de 2023 y 30 de junio de 2024, se presentaron a la SSN las solicitudes de recupero de los montos de crédito registrados a esas fechas sobre el fondo común por \$ 599.709,

Véase nuestro informe de fecha
29 de mayo de 2025
BECHER Y ASOCIADOS S.R.L.
C.P.C.E.P.B.A. T°1 F°47 Leg. 47

(Socia)

Cr. Alejandro A. Garcia
Contador General

Cr. Rubén O. González Ocantos
Gerente General

Lic. Juan M. Cuattromo
Presidente

Natalia Grosso
Contadora Pública (U.B.A.)
C.P.C.E.P.B.A. T°178 – F°165
Legajo N°46364/7
CUIT 27-29683317-2

NOTAS A LOS ESTADOS FINANCIEROS INTERMEDIOS CONSOLIDADOS
CONDENSADOS

AL 31 DE MARZO DE 2025 PRESENTADAS EN FORMA COMPARATIVA
(Cifras expresadas en miles de pesos - en moneda constante)

\$ 473.258, \$ 2.021.852, \$ 3.624.990, \$ 5.024.423, \$6.789.858, \$ 9.076.169, \$ 12.098.765, \$ 14.608.565, \$ 18.525.693, \$ 23.705.997, \$ 30.346.445 y \$ 37.464.043, respectivamente. Al 31 de marzo de 2025 la sociedad ha cobrado los \$ 599.709 antes mencionados y ha recibido un cobro parcial del crédito que mantiene con el FFEP por un total de \$ 55.743.

Al 31 de marzo de 2025 y 31 de diciembre de 2024 las acreencias de la sociedad ante el FFEP ascienden a \$ 33.833.845 y \$ 39.767.486 y se exponen en el rubro “Otros activos financieros” en los presentes estados financieros consolidados. (Nota 15).

Adicionalmente, al 31 de marzo de 2025 se exponen siniestros pendientes por \$ 13.835.966 que se presentan a su vez compensados por los saldos a recuperar del FFEP.

De acuerdo con la Resolución SSN N° 449/23 de fecha 26 de septiembre de 2023, se dispuso que el coordinador del FFEP transfiera a las aseguradoras de riesgos del trabajo el remanente que surge de la diferencia entre el importe transferido por las ART a la cuenta común, y el transferido a las obras sociales sindicales conforme el mecanismo dispuesto por la Resolución Conjunta RESCFC-2022-1-APNSRT#MT, correspondiendo a la sociedad \$ 267.539, cuya transferencia de fondos se recibió el 4 de octubre de 2023.

Con fecha 17 de febrero de 2022, el PEN ha emitido el Decreto 79/2022 que permite la constitución de un fideicomiso entre el conjunto de las aseguradoras de riesgos del trabajo y la intervención de la SSN y SRT para instrumentar el acceso al financiamiento privado por parte del FFEP. A la fecha de emisión de los presentes estados financieros, el mencionado fideicomiso se encuentra pendiente de instrumentación.

La Dirección del Grupo monitorea periódicamente la evolución de los saldos a recuperar del FFEP reconocidos por Provincia Aseguradora de Riesgos del Trabajo S.A. en relación con la financiación de las prestaciones dinerarias y en especie de los reclamos relacionados con COVID-19, según lo establecido por el Decreto N° 367/2020 del PEN y sus normas modificatorias y complementarias, cuyo impacto sobre la situación patrimonial y financiera de la sociedad no ha podido ser razonablemente estimado dado que éste dependerá de la duración de la cobertura, del ritmo de la reconstitución del mencionado fondo y de las regulaciones complementarias que se emitan al respecto.

39.3 Situación de Provincia Seguros

Capitales mínimos

Provincia Seguros S.A. se encuentra regulada por la normativa emitida por la S.S.N., que entre otros aspectos requiere el mantenimiento de un capital mínimo determinado de acuerdo con el artículo 30 del R.G.A.A. y del cumplimiento del cálculo de cobertura del artículo 35 del mencionado reglamento. Al 31 de marzo de 2025, Provincia Seguros S.A. presenta superávit de capitales mínimos por \$ 1.668.419 calculado de acuerdo con las normas de la S.S.N.

Asimismo, ha excluido como “Otros créditos no computables” los siguientes importes:

	31.03.2025
Anticipos	25.083
Otros Créditos por Ventas	8.626
Total Otros Créditos no computables	33.709

Asimismo, al 31 de marzo de 2025 la sociedad ha determinado un superávit de \$ 75.291.261 en la cobertura de compromisos con los asegurados, en los términos del artículo 35 del R.G.A.A.

Al 31 de marzo de 2025 la sociedad cumple con las Normas sobre Políticas y Procedimientos de Inversiones de acuerdo con el R.G.A.A., aprobadas por el Directorio de la Sociedad.

Véase nuestro informe de fecha
29 de mayo de 2025
BECHER Y ASOCIADOS S.R.L.
C.P.C.E.P.B.A. T°1 F°47 Leg. 47

(Socia)

Cr. Alejandro A. Garcia
Contador General

Cr. Rubén O. González Ocantos
Gerente General

Lic. Juan M. Cuattromo
Presidente

Natalia Grosso
Contadora Pública (U.B.A.)
C.P.C.E.P.B.A. T°178 – F°165
Legajo N°46364/7
CUIT 27-29683317-2

NOTAS A LOS ESTADOS FINANCIEROS INTERMEDIOS CONSOLIDADOS
CONDENSADOS

AL 31 DE MARZO DE 2025 PRESENTADAS EN FORMA COMPARATIVA
(Cifras expresadas en miles de pesos - en moneda constante)

39.4 Situación de BA Desarrollo S.A.

Con fecha 26 de diciembre de 2018 la Entidad otorgó mandato para la aprobación, mediante el Acta de Directorio 1639/18, de la Memoria y los estados contables re-emitidos correspondientes al ejercicio finalizado al 31 de diciembre de 2017 y designación de Liquidador y Síndico Liquidador, realizada en la Asamblea General Ordinaria y Extraordinaria de Accionistas de fecha 28 de diciembre de 2018.

A través de la Resolución N° 726/20 del 12 de noviembre de 2020, la Entidad otorgó mandato para la designación de liquidador y síndico liquidador.

39.5 Situación de Provincia Fideicomisos S.A.U.

Con fecha 29 de abril de 2021, la Entidad celebró la Asamblea General Ordinaria y Extraordinaria donde se llevó a cabo la modificación de la denominación social de “Bapro Mandatos y Negocios S.A.U.” por “Provincia Fideicomisos S.A.U.”.

39.6 Situación de Provincia Servicios Financieros S.A.

El 11 de enero de 2024, el directorio del Banco aprobó a favor de Provincia Servicios Financieros S.A. la realización de un aporte irrevocable a cuenta de futura emisión de acciones por \$ 4.000 millones, el cual se materializó el 16 de enero de 2024.

Con fecha 10 de mayo del 2024, Provincia Servicios Financieros S.A. efectuó la capitalización del aporte irrevocable mediante la emisión de 100.000 nuevas acciones ordinarias escriturales, no endosables de valor nominal \$ 1.000 cada una y con derecho a 1 voto por acción, con una prima de emisión de \$ 39.000 cada una. En el mismo acto, la sociedad decidió efectuar la capitalización del saldo de la cuenta Ajuste de capital y de la reserva facultativa por un total de 1.605.948 acciones ordinarias escriturales, no endosables de valor nominal \$ 1.000 cada una y con derecho a 1 voto por acción, quedando conformado el nuevo capital social de la sociedad en \$ 2.085.948.

El 28 de marzo de 2025, Provincia Servicios Financieros S.A. efectuó un aporte irrevocable a Provincia Leasing S.A por la suma de 3.800 millones de pesos a cuenta de futura suscripción de acciones.

39.7 Participación no controladora

Marzo 2025

	PROVINCIA SEGUROS	PROVINCIA SEGUROS DE VIDA	PROVINCIA ASEGURADORA DE RIESGO DE TRABAJO S.A.	PROVINCIA BURSATIL	PROVINFONDOS S.A.	FCI RAICES GESTION	TOTAL
Porcentaje de participación no controladora	40%	40%	0,012%	1%	10,90%	19,08%	
Efectivo y Depósitos en Bancos	470.360	4.007	99	125.426	20.777	37	620.706
Títulos de Deuda a Valor Razonable con cambio en Resultados	36.925.462	55.934	10.917	51.318	2.924.362	726.376	40.694.369
Otros Activos Financieros	84.493.877	8.787.440	20.486	609.164	1.747.883	4.431	95.663.281
Otros Títulos de Deuda	28.944.826	11.118.124	33.895	-	-	-	40.096.845
Inversiones en Instrumentos de Patrimonio	573	-	21	147.213	328.482	723.591	1.199.880

Véase nuestro informe de fecha
29 de mayo de 2025
BECHER Y ASOCIADOS S.R.L.
C.P.C.E.P.B.A. T°1 F°47 Leg. 47

Cr. Alejandro A. Garcia
Contador General

Cr. Rubén O. González Ocantos
Gerente General

Lic. Juan M. Cuattromo
Presidente

(Socia)
Natalia Grosso
Contadora Pública (U.B.A.)
C.P.C.E.P.B.A. T°178 – F°165
Legajo N°46364/7
CUIT 27-29683317-2

NOTAS A LOS ESTADOS FINANCIEROS INTERMEDIOS CONSOLIDADOS
CONDENSADOS

AL 31 DE MARZO DE 2025 PRESENTADAS EN FORMA COMPARATIVA
(Cifras expresadas en miles de pesos - en moneda constante)

	PROVINCIA SEGUROS	PROVINCIA SEGUROS DE VIDA	PROVINCIA ASEGURADORA DE RIESGO DE TRABAJO S.A.	PROVINCIA BURSATIL	PROVINFONDOS S.A.	FCI RAICES GESTION	TOTAL
Inversión en Subsidiarias, Asociadas y Negocios Conjuntos	11.307	-	-	355.059	-	-	366.366
Otros	15.167.816	1.035.348	3.545	4.525	81.312	-	16.292.546
Total Activo Participación no controladora	166.014.221	21.000.853	68.963	1.292.705	5.102.816	1.454.435	194.933.993
Otros Pasivos Financieros	(25.726)	(14.328)	-	(713.485)	-	-	(753.539)
Provisiones	(1.343.668)	(637)	(133)	-	-	-	(1.344.438)
Pasivo por Impuesto a las Ganancias Corriente	-	-	-	-	(670.314)	-	(670.314)
Pasivo por Impuesto a las Ganancias Diferido	-	-	(2.283)	(49.812)	-	-	(52.095)
Otros Pasivos No Financieros	(145.417.720)	(8.270.262)	(56.814)	(6.023)	(93.198)	(962)	(153.844.979)
Total Pasivo Participación no controladora	(146.787.114)	(8.285.227)	(59.230)	(769.320)	(763.512)	(962)	(156.665.365)
Patrimonio Neto Participación no controladora	19.227.107	12.715.626	9.733	523.385	4.339.304	1.453.473	38.268.628

Diciembre 2024

	PROVINCIA SEGUROS	PROVINCIA SEGUROS DE VIDA	PROVINCIA ASEGURADORA DE RIESGO DE TRABAJO S.A.	PROVINCIA BURSATIL	PROVINFONDOS S.A.	FCI RAICES GESTION	TOTAL
Porcentaje de participación no controladora	40%	40%	0,012%	1,00%	10,90%	19,08%	
Efectivo y Depósitos en Bancos	472.478	2.263	198	174.768	20.761	9	670.477
Títulos de Deuda a Valor Razonable con cambio en Resultados	33.576.375	54.349	12.183	53.034	2.248.762	796.601	36.741.304
Otros Activos Financieros	69.168.163	8.964.286	17.116	571.028	2.063.163	5.450	80.789.206
Otros Títulos de Deuda	27.366.539	10.480.772	33.153	-	-	-	37.880.464
Inversiones en Instrumentos de Patrimonio	378	-	13	181.025	291.582	793.490	1.266.488
Inversión en Subsidiarias, Asociadas y Negocios Conjuntos	9.560	-	-	327.273	-	-	336.833
Otros	15.960.695	750.690	3.824	7.171	32.378	-	16.754.758

Véase nuestro informe de fecha
29 de mayo de 2025
BECHER Y ASOCIADOS S.R.L.
C.P.C.E.P.B.A. T°1 F°47 Leg. 47

Cr. Alejandro A. Garcia
Contador General

Cr. Rubén O. González Ocantos
Gerente General

Lic. Juan M. Cuattromo
Presidente

(Socia)
Natalia Grosso
Contadora Pública (U.B.A.)
C.P.C.E.P.B.A. T°178 – F°165
Legajo N°46364/7
CUIT 27-29683317-2

NOTAS A LOS ESTADOS FINANCIEROS INTERMEDIOS CONSOLIDADOS
CONDENSADOS

AL 31 DE MARZO DE 2025 PRESENTADAS EN FORMA COMPARATIVA
(Cifras expresadas en miles de pesos - en moneda constante)

	PROVINCIA SEGUROS	PROVINCIA SEGUROS DE VIDA	PROVINCIA ASEGURADORA DE RIESGO DE TRABAJO S.A.	PROVINCIA BURSATIL	PROVINFONDOS S.A.	FCI RAICES GESTION	TOTAL
Total Activo Participación no controladora	146.554.188	20.252.360	66.487	1.314.299	4.656.646	1.595.550	174.439.530
Otros Pasivos Financieros	(33.109)	(16.860)	-	(726.492)	-	-	(776.461)
Provisiones	(1.119.639)	(630)	(134)	-	-	-	(1.120.403)
Pasivo por Impuesto a las Ganancias Corriente	-	-	-	-	(560.371)	-	(560.371)
Pasivo por Impuesto a las Ganancias Diferido	-	-	(2.217)	(62.234)	-	-	(64.451)
Otros Pasivos No Financieros	(126.514.474)	(7.699.687)	(54.509)	(6.903)	(96.594)	(1.014)	(134.373.181)
Total Pasivo Participación no controladora	(127.667.222)	(7.717.177)	(56.860)	(795.629)	(656.965)	(1.014)	(136.894.867)
Patrimonio Neto Participación no controladora	18.886.966	12.535.183	9.627	518.670	3.999.681	1.594.536	37.544.663

Nota 40 - Partes relacionadas

Personal clave de la Gerencia

El Banco considera como personal clave de la Gerencia a los miembros que conforman el Directorio, ya que son quienes tienen autoridad y responsabilidad para planificar, dirigir y controlar las actividades de la Entidad.

Los miembros del Directorio se encuentran encuadrados dentro del personal superior sin estabilidad de la Ley N° 10.430. Asimismo, en el marco de esta ley se establecen los conceptos que forman parte de su remuneración, los que se consideran para la determinación de su retribución.

La siguiente tabla muestra los beneficios a corto plazo al 31 de marzo de 2025 y 2024:

REMUNERACIONES	31.03.2025	31.03.2024
BENEFICIOS A CORTO PLAZO	586.641	544.666

A continuación, se detallan las asistencias y depósitos del personal clave de la Gerencia al 31 de marzo de 2025 y 31 de diciembre de 2024, respectivamente:

	SALDO MAXIMO AL 31.03.2025	SALDO AL 31.03.2025	SALDO MAXIMO AL 31.12.2024	SALDO AL 31.12.2024
Tarjetas	43.878	25.728	33.954	33.954
Préstamos	314	296	367	351
Otros	-	-	46	-
TOTAL ASISTENCIAS	44.192	26.024	34.382	34.305
Caja de ahorros	255.905	255.905	195.050	195.050
Cuenta Corriente	9	9	10	10
Plazo Fijo	24.695	24.695	1.632	1.632
TOTAL DEPOSITOS ⁽¹⁾	280.609	280.609	196.692	196.692

⁽¹⁾ Debido al gran volumen de transacciones se considera más representativo presentar el saldo al cierre del período/ejercicio informado.

Véase nuestro informe de fecha
29 de mayo de 2025
BECHER Y ASOCIADOS S.R.L.
C.P.C.E.P.B.A. T°1 F°47 Leg. 47

Cr. Alejandro A. Garcia
Contador General

Cr. Rubén O. González Ocantos
Gerente General

Lic. Juan M. Cuattromo
Presidente

(Socia)
Natalia Grosso
Contadora Pública (U.B.A.)
C.P.C.E.P.B.A. T°178 – F°165
Legajo N°46364/7
CUIT 27-29683317-2

NOTAS A LOS ESTADOS FINANCIEROS INTERMEDIOS CONSOLIDADOS
CONDENSADOS

AL 31 DE MARZO DE 2025 PRESENTADAS EN FORMA COMPARATIVA
(Cifras expresadas en miles de pesos - en moneda constante)

Los préstamos y depósitos con partes relacionadas han sido concertados en condiciones de mercado, encontrándose los saldos por financiaciones clasificados en situación normal al 31 de marzo de 2025 y 31 de diciembre de 2024 de acuerdo con las normas de previsionamiento del B.C.R.A..

Provincia de Buenos Aires

La Entidad hace uso de la exención del párrafo 25 de la NIC 24 por ser el Banco controlada por la Provincia de Buenos Aires, por tal motivo a continuación se exponen las transacciones más significativas con la misma:

	31.03.2025	31.12.2024
Préstamos	13.594.952	17.482.834
Bono a recibir Decreto 2094/12 - Min. Econ. Prov. Bs. As. (Nota 10)	3.435.991	3.730.351
Otros préstamos - PBA Art. 9 Inc. B (Nota 10) ⁽¹⁾	3.941.770	4.279.460
Tarjetas de crédito	4.876	5.399
Otros préstamos	6.212.315	9.467.624
Títulos Públicos	55.247.142	69.699.368
Otros Títulos	55.247.142	69.699.368
Otros créditos	634.106	299.621
Depósitos	730.622.827	611.239.647
Cuenta Corriente	347.511.456	345.223.013
Caja de Ahorro	152.541.782	211.502.629
Plazo Fijo	230.569.589	54.514.005

⁽¹⁾ Ver Nota 50 - Hechos posteriores.

	31.03.2025		31.12.2024	
	Máximo Saldo ⁽¹⁾	Saldo Final	Máximo Saldo ⁽¹⁾	Saldo final
Cuenta Corriente	347.511.456	347.511.456	345.223.013	345.223.013
Caja de ahorro	152.541.782	152.541.782	211.502.629	211.502.629
Plazo Fijo	230.569.589	230.569.589	54.514.005	54.514.005

⁽¹⁾ Debido al gran volumen de transacciones se considera más representativo presentar el saldo al cierre del período informado.

Nota 41 – Arrendamientos

El Grupo actuando como arrendador

Arrendamiento Financiero

El Grupo otorga financiaciones bajo la forma de arrendamientos financieros a través de Provincia Leasing S.A.

La composición de los arrendamientos financieros al 31 de marzo de 2025 y 31 de diciembre de 2024 es la siguiente:

	31.03.2025	31.12.2024
- Maquinarias y equipos en locación financiera	39.135.224	36.539.889
- Cánones a cobrar sobre créditos por arrendamiento financiero	3.560.650	4.638.492
- Maquinarias y equipos a recuperar	5.272	3.930
- Otros	4.003.496	2.956.565
	46.704.642	44.138.876

Al 31 marzo de 2025 y 31 de diciembre de 2024 se mantienen saldos por arrendamientos financieros otorgados al sector público no financiero por \$ 29.905.715 y \$ 26.961.319, respectivamente (Nota 10).

La siguiente tabla muestra importe total de los pagos del arrendamiento financieros y el valor actual de los pagos mínimos a recibir por los mismos:

Véase nuestro informe de fecha
29 de mayo de 2025
BECHER Y ASOCIADOS S.R.L.
C.P.C.E.P.B.A. T°1 F°47 Leg. 47

(Socia)

Cr. Alejandro A. Garcia
Contador General

Cr. Rubén O. González Ocantos
Gerente General

Lic. Juan M. Cuattromo
Presidente

Natalia Grosso
Contadora Pública (U.B.A.)
C.P.C.E.P.B.A. T°178 – F°165
Legajo N°46364/7
CUIT 27-29683317-2

NOTAS A LOS ESTADOS FINANCIEROS INTERMEDIOS CONSOLIDADOS
CONDENSADOS

AL 31 DE MARZO DE 2025 PRESENTADAS EN FORMA COMPARATIVA
(Cifras expresadas en miles de pesos - en moneda constante)

Plazo	31.03.2025		31.12.2024	
	Inversión total	Valor actual de los pagos mínimos	Inversión total	Valor actual de los pagos mínimos
Hasta 1 año	4.245.041	11.680.992	3.765.267	11.521.109
de 1 a 5 años	43.267.738	27.454.232	38.934.668	25.018.780

Arrendamiento Operativo

A continuación, se muestran los pagos mínimos futuros de arrendamientos bajo contratos de arrendamiento operativos al 31 de marzo de 2025 y 31 de diciembre de 2024:

	31.03.2025	31.12.2024
Hasta un año	278.861	140.216
De 1 a 5 años	82.027	57.937
Total	360.888	198.153

Nota 42 - Bienes de Disponibilidad Restringida

El Grupo posee los siguientes activos de disponibilidad restringida:

Activo	Radicación	V.N.O.		Pesos		Concepto
		31.03.2025	31.12.2024	31.03.2025	31.12.2024	
Otros Títulos de Deuda	Filial San Pablo	980	980	2.995.780	2.811.559	Letras Financieras del Tesoro en garantía de operaciones con BM&F, clearing de cambio y otras garantías.
Activos Financieros entregados en garantía (Nota 12)	Banco	-	-	345.165.244	346.853.017	Depósitos en garantía B.C.R.A.
		-	-	30.509.633	30.755.079	Fondos de Garantía por Tarjetas de Crédito
		-	-	20.036	21.448	Fondos de Garantía por Alquileres
		12.858.000	10.968.000	36.679.957	31.931.638	Bono TZX26 en garantía a través de BYMA, ROFEX y A3
		634	634	530.489	606.521	Bono AL30 en garantía a través de BYMA
		170.000	-	199.576.195	-	Bono AL35 en garantía a través de BYMA y A3
		-	-	13.616.622	9.365.421	Fondos de Garantía para financiar consumos en el exterior de usuarios propios de VISA y Argencard
		-	-	61.093	61.321	Otros depósitos en garantía
	Provincia Seguros S.A.	23.751	23.751	3.908	4.034	Toronto Trust Clase B
		3.100	3.100	344	345	Toronto Trust Global Capital B
		2.491	2.491	8.390	8.600	Compass Renta Fija Clase C
		12.103	12.103	2.019	2.043	Cuotapartes del FCI FBA Ahorro Pesos, inhibidas por embargos
		1.127	-	128	-	Delta Empresas Argentinas Pymes - Clase B
		34.719	34.719	178.051	209.917	Cuotapartes del Superfondo Renta Variable, inhibidas por embargos
				1.408	1.529	Depósito en garantía de alquileres

Véase nuestro informe de fecha
29 de mayo de 2025
BECHER Y ASOCIADOS S.R.L.
C.P.C.E.P.B.A. T°1 F°47 Leg. 47

(Socia)

Cr. Alejandro A. Garcia
Contador General

Cr. Rubén O. González Ocantos
Gerente General

Lic. Juan M. Cuattromo
Presidente

Natalia Grosso
Contadora Pública (U.B.A.)
C.P.C.E.P.B.A. T°178 – F°165
Legajo N°46364/7
CUIT 27-29683317-2

NOTAS A LOS ESTADOS FINANCIEROS INTERMEDIOS CONSOLIDADOS
CONDENSADOS

AL 31 DE MARZO DE 2025 PRESENTADAS EN FORMA COMPARATIVA
(Cifras expresadas en miles de pesos - en moneda constante)

	Bapro Medios de Pago S.A.	-	-	1.647	1.788	Depósitos en garantía
	Provincia Aseguradora de Riesgo de Trabajo S.A.	-	-	9.169	6.073	Depósitos en garantía contrato de alquiler
	Provincia Bursátil	134.805	128.572	114.584	124.051	Bono GD30 en garantía a través de BYMA y MAV
		16.620	16.620	13.911	14.760	Bono GD35 en garantía a través de ROFEX y MAV
Otros Activos Financieros (Nota 15)	Provincia Aseguradora de Riesgo de Trabajo S.A.	-	-	16.515.239	12.550.928	Embargos por medidas cautelares donde la Entidad fue demandada o citada en garantía
		-	-	1.408.570	1.529.242	Fondo de Reserva - Resol. SRT
		-	-	59.754	61.193	Embargo aplicado sobre Fondos Comunes de Inversión
	Provincia Vida S.A.	-	-	41.402	43	Embargos por medidas cautelares donde la Entidad fue demandada
	Provincia Seguros S.A.	-	-	2.271.919	2.129.542	Depósitos judiciales embargados por juicios incluidos en la Reserva de Siniestros pendientes o demandas ajenas al seguro
		-	-	-	-	-

Nota 43 - Restricciones para la distribución de utilidades

En relación con los resultados correspondientes al ejercicio finalizado el 31 de diciembre de 2024, el Directorio del Banco, mediante Resolución Nro. 121/25 del 6 de marzo de 2025, transfirió la totalidad de los Resultados no Asignados del Ejercicio 2024, con destino a incrementar la Reserva Legal por \$ 23.462.226 y Facultativa por \$ 50.853.817, considerando lo establecido en el artículo 17 de su Carta Orgánica.

De acuerdo con el citado artículo de la Carta Orgánica del Banco, cada una de las Secciones del Banco liquidará separadamente las utilidades al cierre del ejercicio y las transferirá al fondo común de beneficios.

Prevía deducción de las sumas necesarias para saneamiento del activo el 10% de los respectivos beneficios netos para reserva legal de cada Sección, las utilidades realizadas se destinarán de la siguiente manera:

- A capital de la Sección Crédito de inversión, el remanente neto de las utilidades producidas por la misma.
- Para aumento de capital y reservas de cualquiera de las Secciones, para fondos de previsión, previsión social e inversiones, en las proporciones que determine el Directorio.

El procedimiento descripto precedentemente está de acuerdo con lo dispuesto por la Carta Orgánica de la Entidad en su artículo 17 el cual difiere de lo establecido por las normas del B.C.R.A. Circular CONAU – 1, las cuales establecen que corresponde destinar para la Reserva Legal el 20% de las utilidades del Estado de Resultados al cierre de cada ejercicio más los ajustes de ejercicios anteriores menos las pérdidas acumuladas al cierre del ejercicio anterior.

Según lo dispuesto por B.C.R.A., la Entidad no podrá distribuir dividendos mientras se encuentre vigente el Plan de Encuadramiento según la Resolución N° 277/18.

De acuerdo con lo establecido por la Ley General de Sociedades (Ley N° 19.550), cada una de las subsidiarias del Banco deberá asignar como mínimo un 5% de las utilidades de cada ejercicio hasta alcanzar un 20 % del Capital Social a la constitución de un Fondo de Reserva Legal.

Nota 44 - Seguro de Garantía de los Depósitos

De acuerdo con lo dispuesto por el artículo 14 de la Carta Orgánica del Banco, la Provincia de Buenos Aires garantiza los

Véase nuestro informe de fecha
29 de mayo de 2025
BECHER Y ASOCIADOS S.R.L.
C.P.C.E.P.B.A. T°1 F°47 Leg. 47

Cr. Alejandro A. Garcia
Contador General

Cr. Rubén O. González Ocantos
Gerente General

Lic. Juan M. Cuattromo
Presidente

Natalia Grosso
Contadora Pública (U.B.A.)
C.P.C.E.P.B.A. T°178 – F°165
Legajo N°46364/7
CUIT 27-29683317-2

(Socia)

NOTAS A LOS ESTADOS FINANCIEROS INTERMEDIOS CONSOLIDADOS CONDENSADOS

AL 31 DE MARZO DE 2025 PRESENTADAS EN FORMA COMPARATIVA

(Cifras expresadas en miles de pesos - en moneda constante)

depósitos recibidos, bonos y demás obligaciones emitidas por la Entidad. Debido a ello, y a su especial estatus jurídico, mencionado en la Nota 1 a los presentes estados financieros, el Banco no se encuentra alcanzado por el Sistema de Seguro de Garantía de los Depósitos establecido por la Ley N° 24.485 y reglamentado por los Decretos N° 540/95 y 1.292/96 del Poder Ejecutivo Nacional.

No obstante, desde 1997, el Banco resolvió aportar en forma voluntaria y temporaria al Sistema de Seguro de Garantía de los Depósitos del Sector Privado, con el objeto de contribuir solidariamente con el resto del Sistema Financiero al mecanismo de resguardo del sistema mencionado precedentemente.

La Entidad ha comunicado tal decisión a Seguros de Depósito S.A. y al B.C.R.A.. Sin embargo, dado que la base de cálculo para el Seguro de Garantía de los Depósitos se determina sobre los datos presentados en el Régimen Informativo de Efectivo Mínimo, por lo cual el Banco comenzó a constituir encajes progresivamente sobre los depósitos del Sector Público a partir de la Resolución del B.C.R.A. N° 81/2001 Punto 7), alcanzando en la actualidad lo exigido por la normativa vigente y realizando aportes tanto sobre los depósitos del sector Público como del Privado.

Con fecha 11 de enero de 2018 mediante Decreto N° 30/2018, el Poder Ejecutivo Nacional resolvió eliminar el tope establecido para la cobertura de garantía de los depósitos bancarios y deroga a tal fin el inciso d) del artículo 12 del Decreto 540/1995. El sistema ha sido implementado mediante la creación de un fondo denominado "Fondo de Garantía de los Depósitos", que es administrado por la sociedad Seguros de Depósitos S.A. (SEDESA) y cuyos accionistas son el B.C.R.A. y las entidades financieras en la proporción que para cada una de ellas determina dicha Institución en función de los aportes efectuados al mencionado fondo. La Comunicación "A" 5943 y complementarios del B.C.R.A., con fecha 7 de abril de 2016, fijó como aporte al Fondo de Garantía de los Depósitos el 0,015 % de las partidas incluidas en la base de cálculo, adicionalmente estableció el monto de garantía que cubrirá la devolución mencionada en párrafos anteriores por la suma de \$ 450. De acuerdo con la Comunicación "A" 6654 de fecha 28 de febrero de 2019 y con vigencia a partir del 1° de marzo de 2019 el B.C.R.A. incrementó el tope de cobertura del seguro de garantía de depósitos a miles de \$ 1.000. Con fecha 16 de abril de 2020, el B.C.R.A. mediante Comunicación "A" 6973 elevó a partir del 1° de mayo de 2020 el tope de cobertura del seguro de garantía de los depósitos a \$ 1.500. Posteriormente, mediante Comunicación "A" 7661 con vigencia a partir del 1° de enero de 2023 se incrementó el tope de cobertura mencionado a \$ 6.000. Según Comunicación "A" 7985, con vigencia a partir del 1° de abril de 2024, el tope de cobertura del seguro de garantía de los depósitos asciende a \$ 25.000. Los aportes realizados han sido registrados en el rubro "Otros gastos operativos – Aportes al Fondo de Garantía de los Depósitos" por \$ 4.626.494 y \$ 4.480.766 al 31 de marzo de 2025 y 2024, respectivamente (Nota 32).

Nota 45 - Actividades Fiduciarias

Mediante Resolución de Directorio N° 207 del 1° de febrero de 2001, se aprobó el texto del contrato de fideicomiso bajo los términos de la Ley Provincial N° 12.511 a suscribir entre el Banco en su carácter de fiduciario y el Ministerio de Obras y Servicios Públicos de la Provincia de Buenos Aires en su carácter de Autoridad de Aplicación de los gravámenes creados por los Decretos – Leyes N° 7.290/67 y 9.038/78 y de la Ley N° 8.474; el Instituto Provincial de la Vivienda en su carácter de recaudadora de los recursos del Fondo Nacional de la Vivienda y el Consejo de Administración del Fondo Fiduciario para el Desarrollo del Plan de Infraestructura Provincial a través del cual la Provincia de Buenos Aires es fiduciante en el mencionado contrato de fideicomiso. La suscripción del contrato por parte del Banco se realizó con fecha 26 de febrero de 2001. El fideicomiso tiene como objeto actuar como garante y/o pagador de las obras que se realicen bajo el régimen creado por la Ley N° 12.511, registrando al 31 de marzo 2025 y 31 de diciembre de 2024 un total de Activos Fideicomitados por \$ 119.069.358 y \$ 52.927.801, respectivamente.

Con fecha 28 de febrero de 2007, el Banco, en su carácter de fiduciario, y la Caja de Previsión Social para Agrimensores, Arquitectos, Ingenieros y Técnicos de la Provincia de Buenos Aires, en su carácter de fiduciante y beneficiario, han acordado la constitución de un fideicomiso para la administración de fondos correspondientes al sistema de capitalización, conforme lo establecido en el art. 64 de la Ley 12.490. Al 31 de marzo de 2025 y 31 de diciembre de 2024, la Entidad registra un total de Activos Fideicomitados por \$ 288.413.846 y \$ 311.108.791, respectivamente.

Véase nuestro informe de fecha
29 de mayo de 2025
BECHER Y ASOCIADOS S.R.L.
C.P.C.E.P.B.A. T°1 F°47 Leg. 47

(Socia)

Cr. Alejandro A. Garcia
Contador General

Cr. Rubén O. González Ocantos
Gerente General

Lic. Juan M. Cuattromo
Presidente

Natalia Grosso
Contadora Pública (U.B.A.)
C.P.C.E.P.B.A. T°178 – F°165
Legajo N°46364/7
CUIT 27-29683317-2

NOTAS A LOS ESTADOS FINANCIEROS INTERMEDIOS CONSOLIDADOS CONDENSADOS

AL 31 DE MARZO DE 2025 PRESENTADAS EN FORMA COMPARATIVA
(Cifras expresadas en miles de pesos - en moneda constante)

Mediante Resolución de Directorio N°177/13 del 21 de febrero de 2013, se aprobó el contrato de fideicomiso del Fondo Fiduciario Programa de Mejora de Infraestructura de la Provincia de Buenos Aires, a suscribir entre el Banco, en su carácter de agente fiduciario, y el Ministerio de Infraestructura de la Provincia de Buenos Aires, en su carácter de fiduciante. El objetivo del mismo es financiar, bajo la modalidad que fije el Poder Ejecutivo, la ejecución de los planes y proyectos destinados a la construcción de rutas de las redes viales principales y secundarias de la Provincia de Buenos Aires, como así también los trabajos y mantenimientos de las mismas. Al 31 de marzo de 2025 y 31 de diciembre de 2024, el Banco registra un total de Activos Fideicomitados por \$ 114.385.015 y \$ 92.277.760, respectivamente.

Mediante Resolución de Directorio N°60/14 del 16 de enero de 2014, se dispone la creación del Fondo Fiduciario “Sistema de Financiamiento y Asistencia Técnica para la mejora del Hábitat” cuyo objeto es financiar bajo cualquier modalidad, las necesidades de las familias de bajos recursos con déficit urbano habitacional que no sean consideradas sujetos de crédito por la banca formal, ya sea por sus bajos ingresos o por carecer de garantías reales. Al 31 de marzo de 2025 y 31 de diciembre de 2024, el Banco registra un total de Activos Fideicomitados por \$ 8.650.282 y \$ 5.366.787, respectivamente.

Provincia Fideicomisos S.A.U.

El Grupo, a través de Provincia Fideicomisos S.A.U. ha firmado una serie de contratos con otras sociedades mediante los cuales ha sido designado fiduciario de los siguientes fideicomisos financieros de oferta pública:

Fideicomiso Financiero	Fiduciante	Fecha de contrato	Activo Fideicomitado
Fideicomiso Financiero Forestal I - Fondo de Inversión Directa	Suscriptores de los títulos de deuda y certificados de participación	15/03/2011	25.582.518

Asimismo, el Grupo a través de Provincia Fideicomisos S.A.U. es fiduciario en los siguientes fideicomisos:

Tipo	Fideicomiso	Fiduciante	Fecha de Contrato	Activo Fideicomitado	Estados Contables
Administración	Fondo Fiduciario para el Desarrollo del Plan de Infraestructura Provincial	Provincia de Buenos Aires	1/2/2001	73.661.694	31/12/2023
Administración	Fideicomiso FITBA (F.R.E.B.A.)	Foro Regional Eléctrico de la Provincia de Buenos Aires	13/1/2003	18.188.351	31/12/2023
Administración	Fondo Fiduciario Fuerza Solidaria	Banco de la Provincia de Buenos Aires, Gobierno de la Provincia de Buenos Aires y el Instituto Provincial de Loterías y Casinos de la Provincia de Buenos Aires.	10/8/2006	607.460	31/12/2023
Administración	CAAITBA - Fondo de Capitalización Ley N° 12490	Caja de Previsión Social para Agrimensores, Arquitectos, Ingenieros y Técnicos de la Provincia de Buenos Aires	1/3/2007	181.603.125	31/12/2023
Administración	Fideicomiso Solidaridad	Obra Social Bancaria	13/8/2008	-	31/12/2020 Sin auditar
Administración	Fideicomiso Sucre	Desarrollos San Isidro S.A.	21/8/2008	1.735.920	31/12/2023
Administración	Fideicomiso BA – INNOVA	Ministerio de la Producción de la Provincia de Buenos Aires	13/3/2009	1.909.924	31/12/2023
Administración	Fideicomiso Estrella del Sur	Bainter Inversiones Inmobiliarias S.A. y Círculo Inmobiliario Emprendimientos S.A.	26/3/2009	664.599	30/9/2017

Véase nuestro informe de fecha
29 de mayo de 2025
BECHER Y ASOCIADOS S.R.L.
C.P.C.E.P.B.A. T°1 F°47 Leg. 47

(Socia)

Cr. Alejandro A. Garcia
Contador General

Cr. Rubén O. González Ocantos
Gerente General

Lic. Juan M. Cuattromo
Presidente

Natalia Grosso
Contadora Pública (U.B.A.)
C.P.C.E.P.B.A. T°178 – F°165
Legajo N°46364/7
CUIT 27-29683317-2

NOTAS A LOS ESTADOS FINANCIEROS INTERMEDIOS CONSOLIDADOS
CONDENSADOS

AL 31 DE MARZO DE 2025 PRESENTADAS EN FORMA COMPARATIVA
(Cifras expresadas en miles de pesos - en moneda constante)

Administración	Fideicomiso Hotel Irú	Sindicato Argentino de Televisión, Servicios Audiovisuales, Interactivos y de Datos	1/4/2009	964.884	31/3/2021
Administración	Fondo Fiduciario de Compensación Ambiental - ACUMAR	Autoridad de Cuenca Matanza Riachuelo	20/9/2010	3.626.008	31/12/2022
Administración	PROMEI (ex Fondo Fiduciario Vial de la provincia de Buenos Aires)	Provincia de Buenos Aires, a través del Ministerio de Infraestructura de la Provincia de Buenos Aires	25/3/2013	49.595.467	31/12/2023
Administración	Fideicomiso Parques Industriales Moreno	Municipalidad de Moreno, como Fiduciante Inicial, y los Fiduciantes Adherentes que se incorporen con posterioridad a la firma del Contrato de Fideicomiso.	31/5/2013	8.610.895	31/12/2023
Administración	Fondo Fiduciario Público Sistema de Financiamiento y Asistencia Técnica para la Mejora del Hábitat	Provincia de Buenos Aires, a través del Ministerio de Infraestructura de la Provincia de Buenos Aires	24/2/2014	5.123.339	31/12/2024
Administración	Fideicomiso Zona Franca La Plata	Buenos Aires Zona Franca La Plata S.A.	25/11/2015	551	31/12/2023
Administración	Fondo de Asistencia Financiera para la Actividad Pesquera	Subsecretaría de Agric., Ganadería y Pesca del Ministerio de Agroindustria de la Provincia de Buenos Aires	4/1/2017	466.276	31/12/2023
Administración	Fondo Fiduciario Provincia en Marcha	Ministerio de Desarrollo Agrario de la Provincia de Buenos Aires	23/12/2020	4.716.633	31/12/2024
Administración	Fideicomiso Licitación Pública Internacional N° 01/2016 - El Volcán Nueva Estación Transformadora (Ex Rovella Carranza)	Montelectro S.A.	2/12/2021	333.318	31/12/2023
Administración	Fondo fiduciario para el Desendeudamiento de Mujeres	Provincia de Buenos Aires	28/12/2021	2.170	31/12/2023
Administración	Consortio del Puerto de Bahía Blanca	Consortio de Gestión del Puerto de Bahía Blanca	27/6/2023	11.886.751	31/12/2023
Administración	FONDO FIDUCIARIO PROGRAMA DE SEGURIDAD VIAL Y DEL TRANSPORTE DE LA PROVINCIA DE BUENOS AIRES (PROSEVITRA)	Ministerio de Transporte de la PBA	22/5/2024	2.242.379	31/12/2024
Garantía	Coviares	Coviares S.A.	7/5/2001	-	-
Garantía	Claypole - Suterh	Complejo Habitacional Nuevo Suterh Sociedad Civil, Complejo Habitacional Nuevo Suterh II Sociedad Civil y Tollcen Corporación S.A.	12/9/2001	-	-
Garantía	Corrientes	Municipalidad de la Ciudad de Corrientes	3/11/2003	-	-
Garantía	Covisur II	Concesionaria Vial del Sur S.A.	9/1/2004	-	-
Garantía	Protección INDER	Protección Mutua de Seguros del Transporte Público de Pasajeros	29/12/2003	-	-
Garantía	Seguros	Garantía Mutua de Seguros del Transporte Público de Pasajeros	21/4/2005	-	-
Garantía	Fideicomiso Asociación de Médicos Municipales	Asociación de Médicos Municipales de la Ciudad de Buenos Aires	5/4/2011	-	-
Garantía	Fideicomiso FEPSA	Compañía Inversora Ferroviaria S.A.I.F	13/4/2011	-	-
Garantía	Fondo Fiduciario de Concesiones Viales (Ex Fideic. Fdo. Fiduciario Corredor Vial Integrado del Atlántico)	Autovía del Mar S.A.	30/6/2011	-	-

Véase nuestro informe de fecha
29 de mayo de 2025
BECHER Y ASOCIADOS S.R.L.
C.P.C.E.P.B.A. T°1 F°47 Leg. 47

(Socia)

Cr. Alejandro A. Garcia
Contador General

Cr. Rubén O. González Ocantos
Gerente General

Lic. Juan M. Cuattromo
Presidente

Natalia Grosso
Contadora Pública (U.B.A.)
C.P.C.E.P.B.A. T°178 – F°165
Legajo N°46364/7
CUIT 27-29683317-2

NOTAS A LOS ESTADOS FINANCIEROS INTERMEDIOS CONSOLIDADOS
CONDENSADOS

AL 31 DE MARZO DE 2025 PRESENTADAS EN FORMA COMPARATIVA
(Cifras expresadas en miles de pesos - en moneda constante)

Garantía	Fideicomiso Estadio y Sede Club Deportivo Morón	Club Deportivo Morón - Municipio de Morón	13/12/2011	-	-
Garantía	Fideicomiso Resolución 52/2012	(i) Autovía del Mar S.A. y (ii) Covisur S.A.	27/12/2012	-	-

Fideicomiso Estrella del Sur

Respecto del Fideicomiso Estrella del Sur, sobre un total de 924 viviendas inicialmente a construir, la sociedad ha recibido 170 demandas análogas, reclamando por escrituración (de las unidades a construirse) y daños y perjuicios en subsidio, demandas individuales que se encuentran mayormente, transitando sus etapas probatorias. En general, la sociedad resultó co-demandada, (tanto en su carácter de fiduciario del fideicomiso Estrella del Sur, como también a título propio) con C.I.E.S.A., Bainter S.A. y, en algunos casos también, Deloitte & Co. S.A..

La primera de las antedichas demandas individuales se interpuso en agosto de 2015, caratulada “Famá, Pablo Ezequiel c/BAPRO Mandatos y Negocios S.A. y otros s/rescisión de contrato”, Expte. N°27.104/2014 ante el Juzgado Nacional de Primera Instancia en lo Civil N°27. Atento encontrarse el Fideicomiso, por entonces, vigente y activo, este actor en particular reclamó, exclusivamente, la restitución de los fondos aportados, pérdida de chance y daño moral. El 14 de abril de 2023 se dictó sentencia de primera instancia en estos obrados, condenando solidariamente a los codemandados (la sociedad incluida), a restituir aportes por \$ 243 (más intereses), previa deducción de los U\$S 4 que el actor tiene reservados en el expediente de liquidación judicial del patrimonio remanente del fideicomiso que seguidamente se relaciona, más \$ 97 (e intereses) en concepto de daño moral, habiéndose rechazado el rubro pérdida de chance.

Toda vez que la sentencia en comentario no brindó argumento alguno para extender la condena contra la sociedad por sí, la sociedad interpuso ‘recurso de apelación’ ante la Cámara Nacional de Apelaciones en lo Civil. Entretanto, el 11 de septiembre de 2023 se alcanzó, con la parte actora, un acuerdo sin reconocer las partes hechos ni derechos, teniéndose, en consecuencia, por no ocurrida la sentencia de primera instancia y por finalizado el expediente.

La Sindicatura rindió cuentas del uso de los fondos existentes en la cuenta judicial desde el inicio de la Liquidación (los oportunamente entregados por el fiduciario y su renta), estimando su suficiencia hasta mayo de 2019.

El 24 de abril de 2019 se llevó a cabo el primer acto de subasta, la cual resultó desierta. Posteriormente se determinaron una nueva fecha y condiciones de subasta y el 28 de mayo de 2019, con un 25% de reducción de la Base, tuvo lugar el segundo acto de subasta, que también resultó desierto, como consecuencia de lo cual se fijó una tercera fecha (con nueva reducción de la Base) para el 4 de julio de 2019. Abierta la misma en segunda convocatoria (en la primera no hubo manifestaciones de interés), pujaron varios oferentes y el bien subastado resultó, finalmente, adjudicado en USD 10.050.

El 13 de septiembre de 2019 la Sindicatura presentó su Informe Final y un primer Proyecto de Distribución de Fondos, el cual fue observado por la sociedad y numerosos acreedores verificados, tanto proveedores como ex-beneficiarios del Fideicomiso. El 21 de noviembre de 2019 la Sindicatura contestó a las observaciones presentadas sobre el proyecto de distribución señalando el desinterés de la mayoría de los adherentes en cuanto a la reserva propuesta para una eventual acción de responsabilidad contra la sociedad, atento que la amplia mayoría considera no promover tal acción, aumentar el porcentaje de distribución y establecer, preventivamente, un mecanismo alternativo en los términos del Art. 119 de la Ley de Concursos y Quiebras N° 24.522, con el fin de recuperar dividendos más razonables. En otro orden, el 12 de diciembre de 2019 la Cámara Nacional de Apelaciones en lo Comercial receptó la opinión de la Fiscalía ante la Cámara, fijando el 1° de junio de 2012 como fecha de inicio de la cesación de pagos del patrimonio en liquidación.

En cuanto al Proyecto de Distribución, si bien el 20 de julio de 2020 el Juzgado resolvió las distintas observaciones efectuadas al mismo, dicha resolución no quedó firme en todos sus aspectos, encontrándose a consideración de la Fiscalía ante la Cámara Nacional en lo Comercial (y, oportunamente, de la propia Cámara): (i) la queja deducida por la sociedad el 6 de noviembre de 2020, con motivo del tipo de cambio al cual, el 2 de noviembre de 2020, se resolvió entregar a los acreedores de la liquidación, en especie, los Dólares Estadounidenses resultantes de la subasta del activo

Véase nuestro informe de fecha
29 de mayo de 2025
BECHER Y ASOCIADOS S.R.L.
C.P.C.E.P.B.A. T°1 F°47 Leg. 47

(Socia)

Cr. Alejandro A. Garcia
Contador General

Cr. Rubén O. González Ocantos
Gerente General

Lic. Juan M. Cuattromo
Presidente

Natalia Grosso
Contadora Pública (U.B.A.)
C.P.C.E.P.B.A. T°178 – F°165
Legajo N°46364/7
CUIT 27-29683317-2

NOTAS A LOS ESTADOS FINANCIEROS INTERMEDIOS CONSOLIDADOS CONDENSADOS

AL 31 DE MARZO DE 2025 PRESENTADAS EN FORMA COMPARATIVA

(Cifras expresadas en miles de pesos - en moneda constante)

único acaecida el 4 de julio de 2019 y (ii) la queja deducida por la sociedad contra la resolución del 24 de noviembre de 2020 que desestimara la apelación de la resolución del 12 de noviembre de 2020 que aprobara el Proyecto de Distribución de Fondos presentado por la Sindicatura el 9 de noviembre de 2020, con base en el tipo de cambio que motivara la primer queja.

Entretanto, el 11 de septiembre de 2020 el Juzgado interviniente había resuelto tener por no legitimada a la Sindicatura para iniciar las acciones de responsabilidad contra la sociedad, ordenando la desafectación de la reserva específica y su distribución en la readecuación del antedicho Proyecto de Distribución.

Por último, y con base en la opinión emitida por la Fiscalía ante la Cámara el 18 de febrero de 2021 (opinión favorable a lo pretendido por la sociedad en noviembre de 2020), con fecha 30 de septiembre de 2021 la Cámara Nacional en lo Comercial, Sala "B", dio, finalmente, curso a la primer Queja deducida por la sociedad y resolvió actualizar el tipo de cambio al cual debía la Sindicatura computar los Dólares Estadounidenses (líquido producto de la Subasta ocurrida en julio de 2019) a recibir por los acreedores verificados. Dicha resolución fue motivo de Aclaratoria, razón por la cual, la Excm. Cámara de Apelaciones en lo Comercial, con fecha 26 de octubre de 2021, resolvió que la Sindicatura debía aplicar el tipo de cambio minorista vendedor del Banco de la Nación Argentina, vigente al cierre del día 30 de septiembre de 2021.

En consecuencia, la Sindicatura presentó una nueva readaptación del Proyecto de Distribución y, con fecha 22 de diciembre de 2021, el Juez de la Liquidación ordenó el pago de los dividendos liquidatorios resultantes. En virtud de la sentencia de Cámara del 30 de septiembre de 2021 (lograda a instancias de la sociedad), la cual determinó un tipo de cambio en \$ 104, por cada USD, los dividendos liquidatorios resultantes del Proyecto de Distribución así readecuado implican la cancelación del 97,81% de los créditos verificados como quirografarios (en Pesos), de ex Beneficiarios del Fideicomiso en su inmensa mayoría, frente a, tan solo, el 42,20 % que hubiera resultado del tipo de cambio en su momento propuesto por la Sindicatura.

El 19 de diciembre de 2023, el juzgado aprobó un proyecto de distribución complementario, a resultas del cual se canceló, a los ex fiduciarios adherentes que se insinuaran en la liquidación el 100% de los créditos verificados (incluyendo capital e intereses devengados hasta la apertura de la liquidación) más un 5,12 % de los intereses devengados entre el 24 de noviembre de 2017 y el 7 de diciembre de 2023.

Considerando que, en el estado actual de los procesos antes mencionados, incluyendo los distintos expedientes individuales en curso, no surge acreditado que la sociedad haya incumplido con sus obligaciones relativas a la aplicación de los Bienes Fideicomitados, la Gerencia de Provincia Fideicomisos S.A.U., basada en la opinión de sus asesores legales, estima que los reclamos en cuestión no tendrían un impacto significativo en el patrimonio neto de la sociedad y, por lo tanto, no ha constituido provisión al 31 de marzo de 2025.

Fideicomiso Agrícola Samaagro

Con relación al ex Fideicomiso Agrícola Samaagro, su cuarta y última Campaña Agrícola (la 2012/ 2013) finalizó con pérdidas relevantes y la consecuente renuncia de su Operador (la firma Samaagro S.A.), razón por la cual a partir de septiembre de 2014 la Sociedad fue notificada de sucesivas demandas individuales ante el Tribunal de Arbitraje General de la Bolsa de Comercio de Buenos Aires (el "Tribunal Arbitral"), en cuyo marco distintos ex Beneficiarios fueron reclamando el equivalente en Dólares Estadounidenses de las inversiones efectivizadas con motivo de la campaña en comentario, más otros rubros de monto indeterminado.

Las demandas se contestaron alegando el estricto cumplimiento de las obligaciones del Fiduciario bajo el Contrato de Fideicomiso, que, de acuerdo con los propios términos del Contrato, las inversiones fueron de alto riesgo y sujetas a los avatares propios del negocio agropecuario y que, en sus reclamos, los actores no contemplaron el resultado neto de la última campaña agrícola. Se argumentaron también las responsabilidades propias del Operador (por el no ingreso al Fideicomiso de su parte en la indemnización resultante del Seguro Multi-Riesgo Agrícola oportunamente contratado con Sancor Seguros, entre otras obligaciones incumplidas), contra quien el Fiduciario promoviera múltiples acciones tendientes a recomponer el patrimonio fideicomitado.

Véase nuestro informe de fecha
29 de mayo de 2025
BECHER Y ASOCIADOS S.R.L.
C.P.C.E.P.B.A. T°1 F°47 Leg. 47

(Socia)

Cr. Alejandro A. Garcia
Contador General

Cr. Rubén O. González Ocantos
Gerente General

Lic. Juan M. Cuattromo
Presidente

Natalia Grosso
Contadora Pública (U.B.A.)
C.P.C.E.P.B.A. T°178 – F°165
Legajo N°46364/7
CUIT 27-29683317-2

NOTAS A LOS ESTADOS FINANCIEROS INTERMEDIOS CONSOLIDADOS CONDENSADOS

AL 31 DE MARZO DE 2025 PRESENTADAS EN FORMA COMPARATIVA

(Cifras expresadas en miles de pesos - en moneda constante)

El 18 de noviembre de 2021 el Tribunal Arbitral emitió su laudo para el más relevante de los expedientes individuales antedichos ("Acerra y Otros"), condenando solidariamente tanto al ex Operador (Samaagro S.A.) como al ex Fiduciario (la sociedad) a reintegrar, a los ex Beneficiarios allí actores, los Pesos oportunamente invertidos menos las pérdidas sufridas durante la Campaña Agrícola 2012 / 2013, más sus respectivos porcentajes en la parte del Fideicomiso (50%) en: (i) los créditos oportunamente insinuados por Samaagro S.A. en el concurso preventivo de Sama Explotaciones Agrícolas S.A. (aún hoy 'en revisión' por el Juzgado actuante) y (ii) la indemnización efectivizada por Sancor Coop. de Seguros Ltda. a Samaagro S.A. en el marco de su Póliza Multirriesgo Agrícola N° 5.801, en beneficio de la totalidad del pool de siembra que el Fideicomiso integrara durante la antedicha Campaña.

Luego de producirse otros laudos individuales del Tribunal Arbitral en análogo sentido al recaído en "Acerra y Otros", el 14 de junio de 2022 la Sala "A" de la Cámara Nacional de Apelaciones en lo Comercial dictó sentencia definitiva en los antedichos autos arbitrales, la cual confirmó parcialmente el laudo precedente, en lo referido a la responsabilidad del ex Operador y del ex Fiduciario, modificándolo sustancialmente con relación a la moneda de cálculo de una eventual liquidación indemnizatoria, de Pesos a Dólares Estadounidenses, indemnización que mandó calcular en esta última moneda extranjera de principio a fin, con el consecuente impacto en el monto final expresado en Pesos. Consecuentemente, la sentencia de cámara modificó también la tasa de interés a aplicar (de una tasa activa en Pesos a una en dólares), llevándola al 6% nominal anual, no capitalizable, ello en tanto el laudo había aplicado la 'tasa activa en Pesos que cobra el Banco de la Nación Argentina para sus operaciones de descuento de documentos a 30 días'. Por último, también confirmó la sentencia de cámara la fecha de mora a partir de la cual calcular y aplicar los antedichos intereses, la cual el Tribunal Arbitral había determinado fuera el 24 de abril de 2014.

Asimismo, resultó de la sentencia de cámara que, una vez firme la liquidación de condena, la misma podría ser abonada en Pesos, al tipo de cambio minorista-comprador del Banco de la Nación Argentina vigente a ese momento, incrementada en un 30% (treinta por ciento) por aplicación analógica del denominado 'Impuesto País Solidario', criterios y pautas revisoras que la Alzada fue haciendo extensivos a todos los expedientes arbitrales que le llegaron en apelación. Una vez firme la sentencia de cámara dictada en autos "Acerra y Otros" (14 de junio de 2022), sobrevino su extensa 'etapa de ejecución' ante el propio Tribunal Arbitral el cual, junto con su Dirección del Procedimiento, fue dictando múltiples resoluciones complementarias (interpretativas e, inclusive, integrativas) de la decisión parcialmente revisada de la Cámara Comercial, actividad que se registró también en los restantes expedientes individuales en trámite ante el Tribunal Arbitral.

Sobre la base de las pautas y premisas resultantes de los laudos, las sentencias de cámara y las antes comentadas resoluciones complementarias, a partir de septiembre de 2023 se fueron acordando (con las respectivas partes actoras) y efectivizando múltiples liquidaciones de condena individuales (oportunamente, se cancelaron también la totalidad de las costas y costos arbitrales pendientes), en casi todos los expedientes en trámite ante el Tribunal Arbitral con excepción de "Acerra y Otros" y "Gasparutti". Y posteriormente, se cancelaron la totalidad de los honorarios de los profesionales intervinientes.

Concretamente en "Acerra y Otros", el 9 de octubre de 2023 y el 8 de diciembre de 2023 la Sociedad, practicó y efectivizó (transfirió) centenares de liquidaciones de condena individuales, 'dándolas en pago' a cada uno de los actores involucrados. No obstante, las múltiples oposiciones deducidas por los letrados / apoderados de la parte actora, dichas liquidaciones fueron oportunamente aprobadas por el Tribunal Arbitral, adquiriendo firmeza los pagos (las transferencias) oportunamente efectivizados por la sociedad.

En cuanto a los honorarios de los abogados de la parte actora y peritos intervinientes, fueron regulados por el Tribunal Arbitral el 6 de junio, revisados por la Alzada el 29 de julio de 2024 e íntegramente abonados (transferidos) por la sociedad el 13 de agosto de 2024.

En cuanto a los autos "Gasparutti", el 3 de diciembre de 2024 las partes presentaron sus alegatos. El 3 de abril de 2025 se dictó el correspondiente laudo arbitral, rechazando la demanda en un todo, con expresa imposición de costas a la parte actora, laudo favorable a la sociedad que, todavía puede ser revisado por la Cámara Nacional de Apelaciones en lo Comercial, por lo cual se ha decidido mantener, al 31 de marzo de 2025, la provisión contable oportunamente constituida.

Véase nuestro informe de fecha
29 de mayo de 2025
BECHER Y ASOCIADOS S.R.L.
C.P.C.E.P.B.A. T°1 F°47 Leg. 47

(Socia)

Cr. Alejandro A. Garcia
Contador General

Cr. Rubén O. González Ocantos
Gerente General

Lic. Juan M. Cuattromo
Presidente

Natalia Grosso
Contadora Pública (U.B.A.)
C.P.C.E.P.B.A. T°178 – F°165
Legajo N°46364/7
CUIT 27-29683317-2

NOTAS A LOS ESTADOS FINANCIEROS INTERMEDIOS CONSOLIDADOS CONDENSADOS

AL 31 DE MARZO DE 2025 PRESENTADAS EN FORMA COMPARATIVA

(Cifras expresadas en miles de pesos - en moneda constante)

Por último, el 28 de febrero de 2024 la sociedad fue notificada de una nueva demanda arbitral, promovida por el ex Beneficiario “Virili”, demanda que fuera contestada el 22 de marzo de 2024 oponiendo prescripción liberatoria como defensa de previo y especial pronunciamiento, defensa cuya admisión (y consecuente rechazo de la demanda) la Gerencia de Asuntos Legales de la sociedad estima probable, ello en atención a encontrarse largamente cumplido (desde los hechos en que se funda el reclamo) el plazo máximo al efecto estipulado en el artículo 2.560 del Código Civil y Comercial.

El Tribunal Arbitral admitió el previo y especial tratamiento de la excepción opuesta por la sociedad, ello ni bien la litis quedara definitivamente trabada con el ex Operador del Fideicomiso, la firma Samaagro S.A., notificación que se concretó recién el 28 de octubre de 2024.

Finalmente integrada la litis, el 7 de diciembre de 2024, el Director del Procedimiento se avocó a resolver los planteos de las partes, haciendo lugar a la defensa de prescripción liberatoria en su momento opuesta por la sociedad, decisión que la parte actora apeló ante los Árbitros quienes, el 26 de noviembre de 2024, rechazaron el recurso interpuesto confirmado lo que había resuelto el Director del Procedimiento, decisión del Tribunal Arbitral contra la cual el 3 de diciembre de 2024 la parte actora interpuso recurso de apelación ante la Cámara Nacional de Apelaciones en lo Comercial, la cual lo rechazó el 12 de diciembre de 2024.

Por lo expuesto anteriormente, y teniendo en cuenta la estimación de sus asesores legales, al 31 de marzo de 2025, la sociedad ha constituido provisiones por un total de \$ 96.392.

Fideicomiso Sucre

Con fecha 21 de noviembre de 2012, la sociedad fue notificada de la demanda instaurada por uno de los ex Beneficiarios del Fideicomiso, autos: “Biercamp, Martín Rodolfo c/ Bapro Mandatos y negocios y otros s/ cumplimiento de Contratos Civiles / Comerciales”, en trámite ante el Juzgado Nacional en lo Civil y Comercial N°8 del Departamento Judicial de San Isidro. En primer término, el actor procuró dejar sin efecto la resolución -por mora del beneficiario- del Boleto de Compraventa de una Unidad Funcional (con sus respectivas cochera y baulera) construida en el marco del citado fideicomiso y, en consecuencia, que la misma fuera oportunamente escriturada a su nombre. En subsidio, para el caso que no fuera posible la escrituración demandada, el actor reclama el pago de los daños y perjuicios que, a su criterio, le habría generado la resolución del boleto.

En el proceso referido fue también demandado el promotor y desarrollador del emprendimiento: Desarrollos San Isidro S.A., declarado en rebeldía durante la tramitación del proceso. Actuando en su carácter de fiduciario, como también a título propio, la sociedad procedió a contestar demanda con fecha 6 de diciembre de 2012. El 30 de agosto de 2018 se dictó sentencia condenando a la sociedad -como fiduciario y no a título propio- a abonar el valor del importe de la unidad funcional, así como de la cochera asociada. La sentencia de grado fue apelada y, a su tiempo, elevada a Cámara a fin de que sean resueltos los recursos interpuestos en su contra.

El 7 de octubre de 2020 la Cámara de Apelaciones resolvió confirmar sustancialmente la sentencia apelada, imponiendo costas a la vencida. Ya firme la sentencia de Cámara, el 19 de noviembre de 2020 la Actora promovió su ejecución solicitando el embargo de las cuentas bancarias del Fideicomiso Sucre, como también que el fiduciario recaude, lo necesario hasta cubrir la suma embargada. Por resolución del 19 de noviembre de 2020 el Juzgado actuante rechazó las medidas solicitadas, aclarando que la sentencia de grado, sustancialmente confirmada por la Alzada, había condenado al fiduciario y a Desarrollos San Isidro S.A como fiduciante. Por lo tanto, la Cámara puntualizó que las medidas cautelares para ejecutar la sentencia firme solo pueden afectar el Patrimonio Fideicomitado.

Con fechas 18 de febrero y 14 de junio de 2013, la sociedad fue notificada de otras demandas instauradas en similares términos a la anterior (análogo objeto y circunstancias), autos: “Eumann, Guillermo José c/ Bapro Mandatos y Negocios y otros s/Cumplimiento de Contratos Civiles y Comerciales” y “Gabella, Guillermo Enrique y otros c/ Bapro Mandatos y Negocios y otros s/ daños y perjuicios”, ambas en trámite ante el Juzgado de Primera Instancia en lo Civil y Comercial N° 5 del Departamento Judicial de San Isidro, con el Fiduciante y Desarrollador del Emprendimiento, Desarrollos San Isidro S.A., como codemandado. El 26 de mayo de 2019 se celebraron sendas audiencias conciliatorias convocadas por el Juzgado actuante, en las cuales no hubo acuerdo.

Véase nuestro informe de fecha
29 de mayo de 2025
BECHER Y ASOCIADOS S.R.L.
C.P.C.E.P.B.A. T°1 F°47 Leg. 47

(Socia)

Cr. Alejandro A. Garcia
Contador General

Cr. Rubén O. González Ocantos
Gerente General

Lic. Juan M. Cuattromo
Presidente

Natalia Grosso
Contadora Pública (U.B.A.)
C.P.C.E.P.B.A. T°178 – F°165
Legajo N°46364/7
CUIT 27-29683317-2

NOTAS A LOS ESTADOS FINANCIEROS INTERMEDIOS CONSOLIDADOS CONDENSADOS

AL 31 DE MARZO DE 2025 PRESENTADAS EN FORMA COMPARATIVA
(Cifras expresadas en miles de pesos - en moneda constante)

El 21 de abril de 2023 el Fiduciario fue notificado de la sentencia de grado, la cual condenó al Fideicomiso (al Patrimonio Fideicomitado en cabeza del Fiduciario) a abonar a los actores el valor de mercado de las unidades funcionales (y chocheras) en litigio, a determinar durante la etapa de ejecución de sentencia. El 28 de abril de 2023 el estudio patrocinante interpuso recurso de aclaratoria y de apelación, resultando rechazado el primero y concedido el segundo.

Con fecha 26 de abril de 2024, la Sala I de la Cámara de Apelaciones en lo Civil y Comercial del Departamento Judicial de San Isidro dictó sentencia. En autos “Eumann”, la Alzada revocó la sentencia de primera instancia, rechazando la demanda en todos sus términos. En autos “Gabella”, la Alzada aclaró la sentencia de primera instancia, confirmando que el condenado fue el fiduciario del Fideicomiso Sucre (con cargo al patrimonio fideicomitado) y no Provincia Fideicomisos S.A.U. a títulos personal o propio. Por último, con relación a las consignaciones que resultaran apeladas, la Alzada confirmó las decisiones de grado. Por último, contra la sentencia de cámara en comentario, la parte actora ha interpuesto recurso extraordinario de inaplicabilidad de la ley ante la Suprema Corte de la Provincia de Buenos Aires, recibido por la Secretaría de la Suprema Corte y se encuentra a estudio de admisibilidad desde el 26 de junio de 2024.

En julio de 2019 recayó sentencia de cámara en los autos: “López Mañán, José M. c/ Desarrollos San Isidro S.A. y Otros/ Cumplimiento de Contrato”, en trámite ante el Juzgado Nacional de Primera Instancia en lo Civil N°64, revocatoria de la sentencia de grado emitida en junio de 2018. La Sala “C” de la Cámara Nacional en lo Civil determinó (en lo sustancial) que, contrariamente a lo dictaminado por el Juez de Grado, ningún saldo de precio adeudaba el actor al fideicomiso, atento haber suscripto un boleto de compraventa en Dólares Estadounidenses en vez de en Pesos más ajuste. También condenó solidariamente a los demandados (el Fideicomiso y el Desarrollador del emprendimiento) a abonar al actor \$ 20 (más intereses) en concepto de daño moral, condena que hizo extensiva al Fiduciario (la sociedad) por sí. Firme la cual, se efectivizó desde el fideicomiso. En cuanto a la condena principal, el 7 de enero de 2020 le fue entregada la posesión de Unidad Funcional y Cochera al Actor, previa adhesión al Fideicomiso de Administración Consorcio Complejo Sucre y compromiso documentado de cancelación de la deuda por expensas que el Fiduciario del Fideicomiso de Administración Consorcio Complejo Sucre liquidó al efecto, la cual el actor canceló directamente en cuentas del fideicomiso complementario.

Con fecha 21 de junio de 2022 se dictó sentencia haciendo lugar a la demanda interpuesta en los autos: “Batista. Juan Carlos c/ Desarrollo San Isidro S.A y otros s/ daños y perjuicios”, en trámite ante el Juzgado Nacional de Primera Instancia en lo Civil N° 28; sentencia que, contra el Fideicomiso, tuvo por saldado el precio total de las unidades funcionales números 120 y 174. Asimismo, y en forma sorpresiva, se condenó, a Desarrollo San Isidro S.A. y a Bapro Mandatos y Negocios S.A. (actualmente Provincia Fideicomisos S.A.U.), ambos por sí y solidariamente, a abonar al actor, en concepto de indemnización de daños y perjuicios, \$ 766 con más intereses y costas.

En atención al conflicto de interés sobreviviente (el Estudio Morinigo representa al Fideicomiso, el cual no fue condenado por la sentencia), el 28 de junio de 2022 procedimos a presentarnos en el expediente en representación de Provincia Fideicomisos por sí, apelando, en tal carácter, la sentencia en comentario, por causarle un gravamen irreparable no ya al Fideicomiso sino a Provincia Fideicomisos a título propio. El 30 de junio de 2022 se tuvo por presentada a la sociedad, por parte y por constituidos los domicilios procesal y electrónico, concediendo libremente el recurso de apelación interpuesto contra la sentencia de primera instancia del 21 de junio de 2022, apelación que deberá fundar directamente ante la Cámara.

El 2 de septiembre de 2022 la parte actora expresó sus agravios, los que fueron contestados por Provincia Fideicomisos S.A.U. el 20 de septiembre de 2022. Antes, el 11 de septiembre de 2022, la sociedad había expresado sus propios agravios, los cuales la parte actora contestó el 26 de septiembre de 2022.

El 5 de diciembre de 2022, se dictó Sentencia de Cámara, notificada en la misma fecha, revocando íntegramente la de primera instancia y, en consecuencia, rechazando la demanda que el juez de grado pretendiera enderezar contra de la sociedad. En cuanto a las costas de ambas instancias, fueron impuestas en el orden causado (arts. 68 y 279 del Código Procesal Civil y Comercial).

Habiendo devenido remoto o nulo el riesgo de afectación del patrimonio propio de la sociedad, ésta ha decidido reversar la previsión oportunamente constituida con relación a este expediente.

Véase nuestro informe de fecha
29 de mayo de 2025
BECHER Y ASOCIADOS S.R.L.
C.P.C.E.P.B.A. T°1 F°47 Leg. 47

(Socia)

Cr. Alejandro A. Garcia
Contador General

Cr. Rubén O. González Ocantos
Gerente General

Lic. Juan M. Cuattromo
Presidente

Natalia Grosso
Contadora Pública (U.B.A.)
C.P.C.E.P.B.A. T°178 – F°165
Legajo N°46364/7
CUIT 27-29683317-2

NOTAS A LOS ESTADOS FINANCIEROS INTERMEDIOS CONSOLIDADOS CONDENSADOS

AL 31 DE MARZO DE 2025 PRESENTADAS EN FORMA COMPARATIVA

(Cifras expresadas en miles de pesos - en moneda constante)

En el marco de los autos “Ferradás, Milagros”, N° (S.I.) 49.969 /2018 en trámite ante el Juzgado de primera Instancia en lo Civil y Comercial N° 5 del Departamento Judicial de San Isidro, el 5 de julio de 2023 se dictó sentencia de primera instancia, haciendo lugar a la demanda y, en consecuencia, condenando al fiduciario del Fideicomiso a entregar la posesión de la unidad funcional y la cochera en litigio, a escriturar su dominio cuando ello resulte jurídicamente posible, y a abonar a la actora una indemnización en concepto de “daño moral”. Contra la sentencia en comentario, se interpusieron recursos de aclaratoria y de apelación, resultando el primero rechazado y concedido el segundo. Las actuaciones fueron remitidas a la Sala Primera de la Cámara de Apelaciones, quien con fecha 4 de junio de 2024 modificó el recurso concedido, indicando que el mismo es con efecto devolutivo, motivo por el cual ordenó se reintegren las actuaciones al tribunal de grado a fin de intimar al fiduciario del Fideicomiso a efectuar el depósito judicial (por \$ 418 más intereses y costas) previsto en el artículo 29 de la ley 13.133 de la P.B.A., bajo apercibimiento de declarar mal concedido el recurso. Sustanciada la incidencia y efectivizado el depósito en garantía, el 23 de diciembre de 2024 se ordenó el traslado recíproco de los agravios a las partes, los cuales fueron respondidos el 3 de febrero de 2025

Considerando la opinión del estudio externo en su informe, la Gerencia de la sociedad estima posible que el rubro indemnizatorio condenado (daño moral) afecte el patrimonio propio de Provincia Fideicomisos S.A.U., no registrándose, en consecuencia, provisión alguna al 31 de marzo de 2025.

En los autos “Peñalver, Raul Roberto y Otro c/ Desarrollo San Isidro S.A. y Otros s/Despido”, en trámite ante el Juzgado Nacional del Trabajo, el 28 de marzo de 2023 se dictó sentencia de primera instancia condenando a Desarrollos San Isidro S.A., al Fideicomiso Sucre y, finalmente a la sociedad a título propio, con motivo de dos relaciones laborales no registradas, sentencia que fue apelada en todas sus partes. El 22 de febrero de 2024, la Cámara Nacional de Apelaciones del Trabajo resolvió modificar la sentencia apelada, acotando su alcance al patrimonio fideicomitado, es decir, excluyendo de sus efectos a la sociedad a título propio, sentencia de Cámara ya firme en virtud de la cual se decidió revertir la previsión constituida al 31 de diciembre de 2023.

Por último, el 10 de abril de 2024 el estudio jurídico que patrocina al Fideicomiso Sucre fue notificado de la sentencia de grado recaída en los autos -acumulados- “Moccia, Nicolás Agustín y Otro c/ Bapro Mandatos y Negocios S.A. y Otros/ Cumplimiento de Contrato” (Expte. N° 102.425 /2013), “Gette, Guillermo Adolfo c/Bapro Mandatos y Negocios S.A. y Otro s/ Cumplimiento de Contrato” (Expte. N° 100.670 /2013), “Caruso, Noemí Yolanda c/ Bapro Mandatos y Negocios S.A. y Otro s/ Cumplimiento de Contrato” (Expte. N° 102.414/2013) y “Mac Mahon, Santiago Cristóbal c/ Bapro Mandatos y Negocios S.A. y Otro s/ Cumplimiento de Contrato” (Expte. N° 17.298 /2013), condenando al Fideicomiso (en la persona de su Fiduciario), en tres de cuatro expedientes, a no poder exigir saldo de precio alguno, de las unidades funcionales (y cocheras) en disputa a los actores, a darles inmediata posesión de las mismas, a escriturárselas cuando ello resulte jurídicamente posible, como también a abonarles eventuales daños ‘emergentes’ (a determinarse en etapas procesales posteriores) y ‘morales’ (fijándose \$200 para cada actor), condenas estas dos últimas que la Jueza actuante hizo extensivos al Fiduciante y Desarrollador codemandado (Desarrollos San Isidro S.A.) y, también, a la sociedad ‘a título propio’. En el restante expediente (“Mac Mahon”), el Fideicomiso deberá entregar posesión y, eventualmente, también escriturar, luego de que el actor cancele el saldo de precio, a favor de aquel, que se determinará en la etapa procesal oportuna, no reconociéndose otros daños. Como ocurriera en autos “Batista”, el letrado patrocinante del Fideicomiso apeló la sentencia en comentario exclusivamente por éste, mientras que la Gerencia de Asuntos Legales se presentó ‘por la sociedad a título propio’, apelándola - también exclusivamente- en tal carácter sobre, la base de la arbitrariedad sorpresiva resultante de extender una parte de las condenas a quien no fuera inicialmente demandado y, en consecuencia, no tuviera oportunidad de defenderse, resultando vulnerados derechos y garantías constitucionales. Libremente concedido el 17 de abril de 2024, el recurso deberá fundarse ante la propia Cámara Nacional de Apelaciones en lo Civil (sobre la base de fundamentos esgrimidos en oportunidades anteriores) estimándose que, como ocurriera en casos análogos más arriba citados, la apelación interpuesta tendrá favorable acogida.

Considerando la opinión del estudio externo en su informe, la Gerencia de la sociedad estima que no existen elementos que permitan calificar como probable la resolución adversa del expediente en comentario, por lo cual no se ha registrado provisión alguna al 31 de marzo de 2025.

Véase nuestro informe de fecha
29 de mayo de 2025
BECHER Y ASOCIADOS S.R.L.
C.P.C.E.P.B.A. T°1 F°47 Leg. 47

(Socia)

Cr. Alejandro A. Garcia
Contador General

Cr. Rubén O. González Ocantos
Gerente General

Lic. Juan M. Cuattromo
Presidente

Natalia Grosso
Contadora Pública (U.B.A.)
C.P.C.E.P.B.A. T°178 – F°165
Legajo N°46364/7
CUIT 27-29683317-2

NOTAS A LOS ESTADOS FINANCIEROS INTERMEDIOS CONSOLIDADOS
CONDENSADOS

AL 31 DE MARZO DE 2025 PRESENTADAS EN FORMA COMPARATIVA
(Cifras expresadas en miles de pesos - en moneda constante)

Nota 46 - Cumplimiento de disposiciones requeridas por la Comisión Nacional de Valores

46.1 Banco de la Provincia de Buenos Aires

El Banco de la Provincia de Buenos Aires, y conforme a las diferentes categorías de agentes que establece la Resolución General N°622 de la C.N.V., modificada por la Resolución General N°821/2019 de la C.N.V., la Entidad se encuentra inscripta ante dicho Organismo para las siguientes categorías de agentes: Agente de Liquidación y Compensación y Agente de Negociación – Integral y Sociedad Depositaria de Fondos Comunes de Inversión.

El patrimonio neto mínimo requerido asciende a cuatrocientos setenta mil trescientos cincuenta (470.350) Unidades de Valor Adquisitivo (UVA) actualizables por el coeficiente de Estabilización de Referencia (CER), Ley N°25.827, al 31 de marzo de 2025, equivalentes a miles de pesos \$ 656.609. En cuanto a la contrapartida líquida, el monto a integrar será de un mínimo del 50% del importe del patrimonio neto mínimo.

El patrimonio neto de la Entidad al 31 de marzo de 2025 supera el patrimonio neto mínimo requerido por dicha norma, así como la contrapartida mínima exigida, que en caso de corresponder será constituida con activos disponibles en cuentas abiertas en el B.C.R.A. conforme al siguiente detalle:

BCRA	CONCEPTO	SALDO CONTABLE ⁽¹⁾	SALDO S/EXTRACTO
111015	B.C.R.A. - Cuenta Corriente	299.999.325	300.000.000
115015	B.C.R.A. - Cuenta Corriente	805.283.520	805.283.520

⁽¹⁾ Nota 48

46.2 Provincia Bursátil S.A.

Provincia Bursátil S.A. se encuentra inscripta para actuar como Agente de Negociación y Liquidación según lo establecido en la Resolución General N° 622 de la C.N.V. De acuerdo con las exigencias previstas a partir de la entrada en vigencia de la Resolución General N° 821 de C.N.V. de fecha 10 de diciembre de 2019, el patrimonio neto mínimo requerido para actuar en esa categoría de agente asciende a cuatrocientos setenta mil trescientos cincuenta (470.350) Unidades de Valor Adquisitivo (UVA) actualizables por el coeficiente de Estabilización de Referencia (CER), Ley N°25.827, al 31 de marzo de 2025, equivalentes a miles de pesos \$ 611.855.

Adicionalmente, Provincia Bursátil S.A. se encuentra asimismo inscripta en el Registro de Agentes de Colocación y Distribución Integral de Fondos Comunes de Inversión. De acuerdo a las exigencias establecidas en el art. 23 Sección VI Capítulo II Título V del Texto Ordenado de Normas CNV (N.T. 2013), la Sociedad deberá acreditar un patrimonio neto no inferior a 163.500 unidades de valor adquisitivo (UVA) actualizables por el coeficiente de estabilidad de referencia (CER) (equivalente a un Patrimonio Neto Mínimo de miles de \$ 212.689) al 31 de marzo de 2025.

El patrimonio neto de Provincia Bursátil S.A. al 31 de marzo de 2025 supera el mínimo exigido por la Resolución mencionada precedentemente.

Por su parte, la contrapartida mínima exigible por la resolución antedicha asciende al 50% del patrimonio mínimo requerido, la cual es cumplida por Provincia Bursátil S.A. y se encuentra integrada conforme el siguiente detalle:

Concepto	Importe
Activos en Instrumentos Locales	
FCL con liquidación de rescates dentro de las 72 horas	1.446.765
Total	1.446.765

46.3 Provinfondos S.A. Sociedad Gerente de Fondos Comunes de Inversión

Provinfondos S.A. Sociedad Gerente de Fondos Comunes de Inversión se encuentra inscripta para actuar como Agente de Administración de Productos de Inversión Colectiva de Fondos Comunes de Inversión según lo establecido en la Resolución General N° 622 de la C.N.V.. De acuerdo con la RG N° 792 de la C.N.V. de fecha 26 de abril de 2019, el

Véase nuestro informe de fecha
29 de mayo de 2025
BECHER Y ASOCIADOS S.R.L.
C.P.C.E.P.B.A. T°1 F°47 Leg. 47

(Socia)

Cr. Alejandro A. Garcia
Contador General

Cr. Rubén O. González Ocantos
Gerente General

Lic. Juan M. Cuattromo
Presidente

Natalia Grosso
Contadora Pública (U.B.A.)
C.P.C.E.P.B.A. T°178 – F°165
Legajo N°46364/7
CUIT 27-29683317-2

NOTAS A LOS ESTADOS FINANCIEROS INTERMEDIOS CONSOLIDADOS
CONDENSADOS

AL 31 DE MARZO DE 2025 PRESENTADAS EN FORMA COMPARATIVA
(Cifras expresadas en miles de pesos - en moneda constante)

patrimonio neto mínimo requerido para actuar en esa categoría de agente asciende al equivalente a unidades de valor adquisitivo actualizables por el coeficiente de estabilización de referencia (CER) Ley N° 25.827 por 150.000 UVA más 20.000 UVA por cada Fondo Común de Inversión adicional que administre (equivalente a un patrimonio mínimo de \$ 628.200 al 31 de marzo de 2025). El patrimonio neto de Provinfondos S.A. al 31 de marzo de 2025 supera el mínimo exigido por la resolución mencionada precedentemente.

Por su parte, la contrapartida mínima exigible por la Resolución antes mencionada, asciende al 50% del patrimonio mínimo requerido, la cual es cumplida por la Sociedad y se encuentra integrada conforme el siguiente detalle:

Concepto	Importe
Activos disponibles en Pesos y Otras Monedas	
Banco de la Provincia de Buenos Aires - Cuenta a la vista N° 43846/5	3.147
Banco de la Provincia de Buenos Aires - Caja de Ahorro en moneda extranjera N° 514163	186
Banco de la Provincia de Buenos Aires Casa Uruguay - Caja de Ahorro en moneda extranjera N° 51109	18.069
Activos en Instrumentos Locales	
FCl con liquidación de rescates dentro de las 72 horas	13.516.585
Total	13.537.987

46.4 Provincia Fideicomisos S.A.U.

Provincia Fideicomisos S.A.U. se encuentra inscripta en el registro de Fiduciarios Financieros a cargo de la C.N.V. para actuar como Agente de Administración de Productos de Inversión Colectiva – Fiduciarios según lo establecido en la Resolución General N° 622 de la C.N.V..

Con fecha 16 de julio de 2014 la gerente de productos de inversión colectiva de la C.N.V. dispuso, otorgar la reválida de inscripción de la sociedad en el Registro de Fiduciarios Financieros – Registro N° 30 otorgado por la Resolución N° 13.628 – y en el Registro de Fiduciarios No Financieros – Registro N° 2 otorgado por la Resolución N° 13.701-, en los términos consignados en el artículo 1° del Capítulo II del Título XVII “Disposiciones Transitorias” de la citada norma.

La citada reglamentación establece la inscripción de los fiduciarios en el registro en la categoría de agentes de administración de productos de inversión colectiva-fiduciarios, cumpliendo con la totalidad de los requisitos establecidos en la norma.

La C.N.V. mediante Resolución General N° 795/2019 estableció que, a los efectos de los dispuesto en el Art. 1.673 del Código Civil y Comercial de la Nación, los fiduciarios financieros deben acreditar un patrimonio neto no inferior a un monto equivalente a unidades de valor adquisitivo actualizable por CER, novecientas cincuenta mil uvas (UVA 950.000) equivalente al 31 de marzo de 2025 a \$ 1.326.200, y como contrapartida, un mínimo del 50% del importe de patrimonio neto mínimo que asciende a \$ 663.100.

Del total de activos elegibles de Provincia Fideicomisos S.A.U., se encuentran afectados a la conformación de la contrapartida mínima títulos públicos por \$ 663.100 al 31 marzo de 2025.

Nota 47 - Agente de custodia de Fondos Comunes de Inversión

Al 31 de marzo de 2025 y 31 de diciembre de 2024, el Banco en su carácter de agente de custodia de Fondos comunes de inversión (FCl), mantiene en custodia cuotapartes suscriptas por terceros y activos de los siguientes FCl:

	31.03.2025	31.12.2024
1822-Raíces Valores Negociables	54.132.186	81.287.867
1822-Raíces Renta Pesos	52.481.807	67.050.626
1822-Raíces PYME (ex 1822-Raíces Renta Global)	25.586.588	27.569.499
1822-Raíces Ahorro Pesos	1.309.435.600	1.023.791.564
1822-Raíces Inversión	42.412.016	49.188.771
1822-Raíces Valores Fiduciarios	90.177.008	81.726.875

Véase nuestro informe de fecha
29 de mayo de 2025
BECHER Y ASOCIADOS S.R.L.
C.P.C.E.P.B.A. T°1 F°47 Leg. 47

Cr. Alejandro A. Garcia
Contador General

Cr. Rubén O. González Ocantos
Gerente General

Lic. Juan M. Cuattromo
Presidente

Natalia Grosso
Contadora Pública (U.B.A.)
C.P.C.E.P.B.A. T°178 – F°165
Legajo N°46364/7
CUIT 27-29683317-2

(Socia)

NOTAS A LOS ESTADOS FINANCIEROS INTERMEDIOS CONSOLIDADOS
CONDENSADOS

AL 31 DE MARZO DE 2025 PRESENTADAS EN FORMA COMPARATIVA
(Cifras expresadas en miles de pesos - en moneda constante)

1822-Raíces Gestión	7.617.785	8.357.273
1822-Raíces Infraestructura	12.737.767	14.265.190
1822-Raíces Dólares Plus A	38.214.849	42.533.202
1822-Raíces Dólares Plus B	1.250.843	-
1822-Raíces Cobertura	34.948.252	36.325.660
TOTAL	1.668.994.701	1.432.096.527

Con fecha 4 de marzo de 2024, el Directorio de Provinfondos S.A. aprobó la constitución de los siguientes Fondos Comunes de Inversión: “1822 Raíces Liquidez Plus”, “1822 Raíces Ahorro Dinámico”, “1822 Raíces Dólares”, “1822 Raíces Renta Fija Internacional”, “1822 Raíces Renta Variable Plus”, los mismos fueron aprobados por la Comisión Nacional de Valores con fecha 5 de junio de 2024. A la fecha de los presentes estados financieros los mencionados Fondos no se encuentran operativos.

Nota 48 - Cuentas que identifican el cumplimiento del efectivo mínimo

En cumplimiento de lo dispuesto por el Banco Central de la República Argentina a través del ordenamiento normativo que rige en la materia, Banco de la Provincia de Buenos Aires ha computado al 31 de marzo de 2025 los siguientes conceptos para la integración del efectivo mínimo:

Efectivo mínimo – Saldos al cierre del período Moneda Pesos

	31.03.2025
Integración	
Saldos en cuentas corrientes especiales abiertas en el B.C.R.A.	327.500.000
Saldos en cuentas corrientes a la vista abiertas en el B.C.R.A. (Nota 46.1)	299.999.325
	627.499.325

Efectivo mínimo – Saldos al cierre del período Moneda Extranjera (Dólares)

	31.03.2025
Integración	
Saldos en cuentas corrientes a la vista abiertas en el B.C.R.A. (Nota 46.1)	805.283.520
Saldos en cuentas especiales de garantías abiertas en el B.C.R.A.	17.665.244
	822.948.764

Nota 49 - Sanciones aplicadas a la entidad financiera y sumarios iniciados por el B.C.R.A.

Sumario cambiario – B.C.R.A.- 7544

Sumario instruido por B.C.R.A., para evaluar según Comunicación “A” 6770, “A” 6787 y “A” 6818 y complementarias y modificatorias del B.C.R.A., y decreto 480/95, operaciones informadas por el Banco Provincia de Buenos Aires y eventuales responsabilidades de la Institución y/o funcionarios intervinientes. Por carta documento de fecha 22 de marzo de 2021 se notificó al Banco la instrucción de tal sumario, la que fue recepcionada el 23 de marzo de 2021 por nuestra Institución. El 25 de marzo de 2021 se pidió por escrito ante el B.C.R.A. copias del sumario y prórroga del plazo para efectuar descargo y ofrecer prueba. El 29 de marzo del 2021 el B.C.R.A. concedió prórroga por 10 días hábiles bancarios para presentar la defensa, los que se computarían a partir del vencimiento del plazo del traslado, extensivo a todos los involucrados. En esa fecha, 29 de marzo de 2021 el Banco tomó vista de este sumario al retirar copias, siendo que en el mismo se cuestionan las siguientes operaciones:

- a) dos operaciones de cambio por monto y autorización (Com. “A” 6770 y Com. “A” 6815);
- b) compra de moneda extranjera para ser aplicada simultáneamente a la compra de inmuebles en el país destinados a vivienda única, familiar y de ocupación permanente, (Com. “A” 6787);
- c) dos operaciones de cambio por la firma Laboratorios Jayor S.R.L., -transferencias al exterior- (Com. “A” 6770).

Véase nuestro informe de fecha
29 de mayo de 2025
BECHER Y ASOCIADOS S.R.L.
C.P.C.E.P.B.A. T°1 F°47 Leg. 47

(Socia)

Cr. Alejandro A. Garcia
Contador General

Cr. Rubén O. González Ocantos
Gerente General

Lic. Juan M. Cuattromo
Presidente

Natalia Grosso
Contadora Pública (U.B.A.)
C.P.C.E.P.B.A. T°178 – F°165
Legajo N°46364/7
CUIT 27-29683317-2

NOTAS A LOS ESTADOS FINANCIEROS INTERMEDIOS CONSOLIDADOS CONDENSADOS

AL 31 DE MARZO DE 2025 PRESENTADAS EN FORMA COMPARATIVA

(Cifras expresadas en miles de pesos - en moneda constante)

Para el Banco el monto total es de U\$S 43 y Euros 268 y para funcionarios intervinientes, según su intervención en cada operación, en cada caso.

Los respectivos descargos fueron formalizados el 23 de abril de 2021 por el Banco y el 26 de abril de 2021 por los funcionarios intervinientes. El 5 de mayo de 2022 se notificó al Banco resolución que rechazó planteos previos (inexistencia de infracción, ausencia de imputación subjetiva, exclusión de dolo, insignificancia y bagatela, y falta de acción) y el 16 de mayo de 2022, la apertura a prueba por el plazo de 20 días y el rechazo de la prueba pericial contable. El 6 de junio de 2022 se llevaron a cabo las audiencias testimoniales. El 16 de junio de 2022 se cumplió el plazo para la producción de prueba, no quedando ninguna prueba pendiente. El 16 de septiembre de 2022 se presentaron los memoriales. El 14 de diciembre de 2022, el B.C.R.A. resolvió que la causa estaba concluida para definitiva y se ordenó la remisión a la Justicia en lo Penal Económico, conforme artículo 8° del Régimen Penal Cambiario.

La causa quedó radicada ante el Juzgado Penal Económico n° 8 – Expte. 000404/2023 “Banco de la Provincia de Buenos Aires y otros s/infracción ley 24.144 Denunciante: Banco Central República Argentina”. El Banco y sus funcionarios concretaron presentación en el mismo, que se tuvo presente. Al 30 de septiembre de 2023, el RENAPER acompañó fichas dactiloscópicas de los funcionarios imputados.

El 22 de noviembre de 2023, el Juzgado Penal Económico N° 8/16, libró oficio DEO dirigido al Juzgado Penal Económico N° 3, para que tenga a bien certificar las causas N° 816/2015 y 1243/2015 y, asimismo, solicitó informe acerca de fecha de inicio, fecha de comisión del hecho, objeto procesal, Estado actual y/o Resolución que hubiese recaído en cada uno. El 4 de diciembre de 2023, el Juzgado Penal N° 3 cumple en certificar las actuaciones N° 816/2015 y 1243/2015.

El 14 de febrero de 2024, el Juzgado Penal Económico N° 8/16 ordena oficio DEOX dirigido al B.C.R.A. y al Registro Nacional de Reincidencia. Ambos oficios se encuentran cumplimentados. El 3 de julio de 2024 el Tribunal requirió por oficio al B.C.R.A. remita en soporte papel los anexos que obran en la causa y detalle de los mismos, habiendo respondido el B.C.R.A. con fecha 30 de julio de 2024. El 26 de agosto de 2024, el Tribunal corrió traslado de las defensas de los imputados al Fiscal. El 25 de abril de 2025 se dictó sentencia en la que se dispuso absolver libremente de culpa y cargo al Banco y a todos los funcionarios sumariados.

Sumario administrativo N° 481/15

La U.I.F. lo instruye con miras a determinar la responsabilidad que le pudiere corresponder al Banco de la Provincia de Buenos Aires, a su Directorio y a el/los Oficial/es de Cumplimiento, que se encontraban en funciones en el momento en que tuvieron lugar las operaciones objeto del mismo. Estado del expediente: El 4 de febrero de 2016 el Banco fue notificado de la instrucción del sumario. Oportunamente, se solicitó prórroga, habiéndose presentado el descargo el 8 de marzo de 2016. El 14 de julio de 2016 se presenta el alegato, conforme el art. 29 de la Resolución de la U.I.F. N° 111/12. El día 7 de diciembre de 2018, el Banco fue notificado de la Resolución U.I.F. 281, por medio de la cual declara la prescripción de las operaciones realizadas en fecha anterior a la sanción de Ley 26.683. Asimismo, impone una multa de \$ 3.747 al Banco y a los Directores de la Institución por igual suma, las cuales fueron abonadas el día 20 de diciembre de 2018, con la pertinente acreditación en el expediente los pagos realizados. Con fecha 19 de febrero de 2019, el Banco interpuso Recurso Directo contra la aludida Resolución de la U.I.F. 281/18 en que quedó radicado en la Sala II de la Cámara Contencioso Administrativa Federal. El día 19 de febrero de 2019 también se interpuso Recurso Directo por los directores que fueran sancionados en la misma resolución de la U.I.F., el cual quedó radicado en la misma Sala II. El día 7 de junio de 2019 se corrió traslado de ambos Recursos a la U.I.F., quien contestó el 8 de agosto de 2019, planteando una oposición a la prueba ofrecida por el Banco y sus directores. El 22 de agosto de 2019, se contestó el traslado de la oposición de la U.I.F. Y el 20 de septiembre de 2019 la Sala II dicta Resolución Interlocutoria haciendo lugar a la oposición de la U.I.F., y en consecuencia rechazar las pruebas ofrecidas por el Banco y sus directores. Con fecha 9 de octubre de 2019 se deja sin efecto el llamado de autos a resolver y pasan los autos al fiscal. Con fecha 21 de octubre de 2019, los autos pasan al acuerdo. El 11 de febrero de 2020, se dictó sentencia rechazando los Recursos Directos, con costas. El 3 de marzo de 2020 se interpuso Recurso Extraordinario Federal, del que se corrió traslado a la U.I.F. El 3 de agosto de 2020 la U.I.F. contestó el recurso extraordinario.

Véase nuestro informe de fecha
29 de mayo de 2025
BECHER Y ASOCIADOS S.R.L.
C.P.C.E.P.B.A. T°1 F°47 Leg. 47

(Socia)

Cr. Alejandro A. Garcia
Contador General

Cr. Rubén O. González Ocantos
Gerente General

Lic. Juan M. Cuattromo
Presidente

Natalia Grosso
Contadora Pública (U.B.A.)
C.P.C.E.P.B.A. T°178 – F°165
Legajo N°46364/7
CUIT 27-29683317-2

NOTAS A LOS ESTADOS FINANCIEROS INTERMEDIOS CONSOLIDADOS CONDENSADOS

AL 31 DE MARZO DE 2025 PRESENTADAS EN FORMA COMPARATIVA

(Cifras expresadas en miles de pesos - en moneda constante)

El 5 de agosto de 2020 pasaron los autos al acuerdo. El 11 de agosto de 2020 se recepcionó cédula con Resolución del mismo día, rechazando el Recurso Extraordinario, con costas. El 19 de agosto de 2020 se presentó por nuestro Banco Recurso de Queja ante la Corte Suprema de Justicia de la Nación, el que se encuentra pendiente de resolución por el Alto Tribunal Nacional. Con fecha 14 de mayo de 2021, se acreditaron los honorarios de la Dra. Guarda Quiñones (U.I.F.), en ambos expedientes por \$ 266 (Expediente directores) y por \$ 266 (Expediente Banco). El 31 de mayo de 2021 se abonaron \$ 19 en cada expediente por diferencias. El 5 de agosto de 2021 se abonaron honorarios del Dr. Perez (U.I.F.) en ambos expedientes, por la suma de \$ 127. Al 31 de marzo de 2025, la Entidad no registra honorarios pendientes de pago y, la Corte Suprema de Justicia de la Nación, no ha resuelto el Recurso de Queja.

Sumario administrativo N° 6426/11

Se corresponde con actuaciones iniciadas con la finalidad de evaluar si hubo incumplimiento por parte del Banco, pues no habría reportado 17 operaciones de compra de moneda extranjera entre el 4 de junio de 2009 hasta el 31 de julio de 2009. En ese orden, por resolución de la U.I.F. N° 424/13, se instruye sumario tendiente a deslindar las responsabilidades que pudieren corresponder al Banco de la Provincia de Buenos Aires, a su Directorio y al Oficial de Cumplimiento que se encontraban en funciones en las fechas que se llevaron a cabo tales operaciones. Se ha presentado descargo en tiempo y forma; prueba producida, encontrándose las actuaciones para resolver por el organismo al 31 de marzo de 2025.

Sumario administrativo UIF N° 461/13:

Relacionado con actuaciones iniciadas a fin de evaluar si hubo incumplimiento por parte de Banco en virtud de tres actuaciones relacionadas con inspecciones efectuadas por B.C.R.A. en su calidad de Organismo Colaborador. En ese orden, por resolución de la U.I.F. N° 461/13, se instruye sumario tendiente a determinar la responsabilidad que le pudiere corresponder al Banco de la Provincia de Buenos Aires, a su Directorio y a el/los Oficial/es de Cumplimiento, que se encontraban en funciones en el momento en que tuvieron lugar las actuaciones por tales operaciones. Estado del expediente: con fecha 2 de diciembre de 2015 se notifica al Banco y el mismo presenta el descargo el 4 de febrero de 2016. El 4 de julio de 2016 se presenta el alegato, conforme el art. 29 de la Res. De la U.I.F. N° 111/12. El 22 de diciembre de 2016 notifican nueva prueba incorporada en virtud de lo establecido por el art. 7 inc. b) de la Resolución 111/12 aludida. El Banco presentó ampliación del alegato y el 18 de octubre de 2019 llegó cédula de notificación que corría traslado al Banco y a los directores de una nueva medida para mejor proveer dispuesta por la U.I.F.. Se presentó la ampliación del alegato ante la U.I.F. y el expediente pasó a resolver. El 17 de noviembre de 2020 la U.I.F. notificó la Resolución U.I.F. N° 55, por medio de la cual declara la responsabilidad del Banco, del Sr. Diego Oscar Rodrigo y de los directores alcanzados, y se impuso una multa de \$ 550, tanto al Banco como a los directores (Total abonado \$ 1.100). Asimismo, se impuso una medida correctiva, debiendo presentar determinada documentación en la U.I.F., dentro del plazo de 60 días.

Con fecha 20 de noviembre de 2020 el Banco abonó el total de multas por \$ 1.100 a fin de interponer en legal tiempo y forma los recursos directos contra la resolución sancionatoria de la U.I.F. El 1° de febrero de 2021 se interpusieron los Recursos Directos ante la U.I.F. (en representación del Banco y de los directores).

Con fecha 4 de mayo de 2021, la U.I.F. en cumplimiento de manda judicial, acompañó copias digitalizadas de las actuaciones administrativas (Sumario U.I.F. 461/13) a la Sala II de la Cámara Contencioso Administrativo Federal, para que de esa manera se corra traslado de los Recursos a la U.I.F. El 18 de mayo de 2021, tal Sala se expidió acerca de la denuncia de fallecimiento del Dr. Pampuro, declarando extinguida la acción a su respecto y dejando sin efecto la Sanción 55/20 en cuanto a él concierne.

El 2 de junio de 2021 la Sala interviniente corrió traslado del Recurso Directo a la U.I.F. por el término de 30 días. El 3 de junio de 2021 se notificó a la U.I.F. vía mail, el traslado del Recurso Directo. El 6 de agosto de 2021 la U.I.F. contestó el Recurso Directo, el Juzgado lo tuvo por contestado y ordenó vista al fiscal. El 20 de agosto de 2021, los autos pasaron al acuerdo. El 17 de noviembre de 2021, se dictó Sentencia que rechazó el recurso directo del Banco, con costas y reguló honorarios. Contra la misma, el 2 de diciembre de 2021 el Banco interpuso Recurso Extraordinario Federal, el que fue denegado el 6 de mayo de 2022, habiendo interpuesto la Entidad recurso de queja ante la Corte Suprema de Justicia de la Nación el 13 de mayo de 2022, sin sentencia al 31 de marzo de 2025.

Véase nuestro informe de fecha
29 de mayo de 2025
BECHER Y ASOCIADOS S.R.L.
C.P.C.E.P.B.A. T°1 F°47 Leg. 47

(Socia)

Cr. Alejandro A. Garcia
Contador General

Cr. Rubén O. González Ocantos
Gerente General

Lic. Juan M. Cuattromo
Presidente

Natalia Grosso
Contadora Pública (U.B.A.)
C.P.C.E.P.B.A. T°178 – F°165
Legajo N°46364/7
CUIT 27-29683317-2

NOTAS A LOS ESTADOS FINANCIEROS INTERMEDIOS CONSOLIDADOS
CONDENSADOS

AL 31 DE MARZO DE 2025 PRESENTADAS EN FORMA COMPARATIVA
(Cifras expresadas en miles de pesos - en moneda constante)

Nota 50 – Hechos posteriores al cierre del período

Con fecha 30 de abril de 2025, a través de la resolución de Directorio 253/25, la Entidad aprobó la suscripción del Convenio con la Provincia de Buenos Aires con los términos para la cancelación de los adelantos realizados en el ejercicio 2013 como asimismo de los intereses reconocidos por el paso del tiempo.

Con fecha 22 de mayo de 2025, mediante la Resolución 283/25, la Entidad aprobó la emisión de las clases I y II de los títulos de deuda, bajo el Programa Global de Emisión de Títulos de Deuda a Corto, Mediano y Largo Plazo por hasta un valor nominal global máximo en circulación de dólares 1.500.000 o su equivalente en otras monedas y/o unidades de valor o medida.

No existen otros acontecimientos u operaciones ocurridos entre la fecha de cierre del período y la fecha de emisión de los presentes estados financieros que puedan afectar significativamente la situación patrimonial y financiera de la Entidad ni los resultados al 31 de marzo de 2025.

Véase nuestro informe de fecha
29 de mayo de 2025
BECHER Y ASOCIADOS S.R.L.
C.P.C.E.P.B.A. T°1 F°47 Leg. 47

(Socia)

Cr. Alejandro A. Garcia
Contador General

Cr. Rubén O. González Ocantos
Gerente General

Lic. Juan M. Cuattromo
Presidente

Natalia Grosso
Contadora Pública (U.B.A.)
C.P.C.E.P.B.A. T°178 – F°165
Legajo N°46364/7
CUIT 27-29683317-2

CLASIFICACIÓN DE PRÉSTAMOS Y OTRAS FINANCIACIONES
POR SITUACIÓN Y GARANTÍAS RECIBIDAS
AL 31.03.25 Y AL 31.12.24

(Cifras expresadas en miles de pesos - moneda constante)⁽¹⁾

Hoja 1 de 2

CARTERA COMERCIAL	31.03.25	31.12.24
<u>En situación normal</u>	<u>1.806.929.979</u>	<u>1.466.420.087</u>
Con garantías y contragarantías preferidas "A"	79.184.741	28.987.791
Con garantías y contragarantías preferidas "B"	43.304.045	45.771.906
Sin garantías ni contragarantías preferidas	1.684.441.193	1.391.660.390
<u>Con seguimiento especial</u>	<u>26.199.292</u>	<u>26.951.703</u>
<i>En Observación</i>	<i>4.339.188</i>	<i>2.242.597</i>
Sin garantías ni contragarantías preferidas	4.339.188	2.242.597
<i>En negociación o con acuerdos de refinanciación</i>	<i>21.860.104</i>	<i>24.709.106</i>
Sin garantías ni contragarantías preferidas	21.860.104	24.709.106
<u>Con problemas</u>	<u>903.400</u>	-
Sin garantías ni contragarantías preferidas	903.400	-
<u>Con alto riesgo de insolvencia</u>	<u>53.262.320</u>	<u>657.574</u>
Sin garantías ni contragarantías preferidas	53.262.320	657.574
 <u>TOTAL CARTERA COMERCIAL</u>	 <u>1.887.294.991</u>	 <u>1.494.029.364</u>
<div>(1) Presentación de la cartera de créditos según normas de clasificación de préstamos establecidas por las regulaciones prudenciales del B.C.R.A. (comunicación "A" 2950 y modificatorias del B.C.R.A.)</div>		

Véase nuestro informe de fecha
29 de mayo de 2025
BECHER Y ASOCIADOS S.R.L.
C.P.C.E.P.B.A. Tº 1 Fº 47 Leg. 47

Cr. Alejandro A. García
Contador General

Cr. Rubén O. González Ocantos
Gerente General

Lic. Juan M. Cuattromo
Presidente

(Socia)

Natalia Grosso
Contadora Pública (U.B.A.)
C.P.C.E.P.B.A. Tº 178 – Fº 165
Legajo N°46364/7
CUIT 27-29683317-2

CLASIFICACIÓN DE PRÉSTAMOS Y OTRAS FINANCIACIONES
POR SITUACIÓN Y GARANTÍAS RECIBIDAS
AL 31.03.25 Y AL 31.12.24

(Cifras expresadas en miles de pesos - moneda constante)⁽¹⁾

Hoja 2 de 2

CARTERA DE CONSUMO Y VIVIENDA	31.03.25	31.12.24
<u>Cumplimiento normal</u>	<u>5.680.027.195</u>	<u>5.364.364.376</u>
Con garantías y contragarantías preferidas "A"	138.085.958	128.801.488
Con garantías y contragarantías preferidas "B"	169.340.145	187.608.955
Sin garantías ni contragarantías preferidas	5.372.601.092	5.047.953.933
<u>Riesgo bajo</u>	<u>179.871.458</u>	<u>80.951.016</u>
Con garantías y contragarantías preferidas "A"	4.120.985	3.579.173
Con garantías y contragarantías preferidas "B"	2.786.104	1.684.969
Sin garantías ni contragarantías preferidas	172.964.369	75.686.874
<u>Riesgo medio</u>	<u>65.999.136</u>	<u>54.741.962</u>
Con garantías y contragarantías preferidas "A"	1.529.133	557.326
Con garantías y contragarantías preferidas "B"	241.432	380.483
Sin garantías ni contragarantías preferidas	64.228.571	53.804.153
<u>Riesgo alto</u>	<u>44.571.825</u>	<u>34.550.106</u>
Con garantías y contragarantías preferidas "A"	517.845	528.812
Con garantías y contragarantías preferidas "B"	392.117	590.614
Sin garantías ni contragarantías preferidas	43.661.863	33.430.680
<u>Irrecuperable</u>	<u>16.905.592</u>	<u>17.122.613</u>
Con garantías y contragarantías preferidas "A"	350.492	245.885
Con garantías y contragarantías preferidas "B"	296.843	317.800
Sin garantías ni contragarantías preferidas	16.258.257	16.558.928
<u>TOTAL CARTERA CONSUMO Y VIVIENDA</u>	<u>5.987.375.206</u>	<u>5.551.730.073</u>
<u>TOTAL GENERAL (Nota 10)</u>	<u>7.874.670.197</u>	<u>7.045.759.437</u>
<p>(1) Presentación de la cartera de créditos según normas de clasificación de préstamos establecidas por las regulaciones prudenciales del B.C.R.A. (comunicación "A" 2950 y modificatorias del B.C.R.A.)</p>		

Véase nuestro informe de fecha
29 de mayo de 2025
BECHER Y ASOCIADOS S.R.L.
C.P.C.E.P.B.A. Tº 1 Fº 47 Leg. 47

Cr. Alejandro A. García
Contador General

Cr. Rubén O. González Ocantos
Gerente General

Lic. Juan M. Cuattromo
Presidente

(Socia)
Natalia Grosso
Contadora Pública (U.B.A.)
C.P.C.E.P.B.A. Tº 178 – Fº 165
Legajo N°46364/7
CUIT 27-29683317-2



CONCENTRACIÓN DE PRÉSTAMOS Y OTRAS FINANCIACIONES
AL 31.03.25 Y AL 31.12.24

(Cifras expresadas en miles de pesos - moneda constante)

ANEXO C
Consolidado

Hoja 1 de 1

NUMERO DE CLIENTES	FINANCIACIONES			
	31.03.2025		31.12.24	
	SALDO DE DEUDA	% SOBRE CARTERA TOTAL	SALDO DE DEUDA	% SOBRE CARTERA TOTAL
10 mayores clientes	476.015.378	6,04%	302.868.406	4,30%
50 siguientes mayores clientes	572.130.162	7,27%	494.214.522	7,01%
100 siguientes mayores clientes	351.881.548	4,47%	281.124.709	3,99%
Resto de clientes	6.474.643.109	82,22%	5.967.551.800	84,70%
TOTAL (Nota 10)	7.874.670.197	100,00%	7.045.759.437	100,00%

Véase nuestro informe de fecha
29 de mayo de 2025
BECHER Y ASOCIADOS S.R.L.
C.P.C.E.P.B.A. T° 1 F° 47 Leg. 47

Cr. Alejandro A. García
Contador General

Cr. Rubén O. González Ocantos
Gerente General

Lic. Juan M. Cuattromo
Presidente

(Socia)
Natalia Grosso
Contadora Pública (U.B.A.)
C.P.C.E.P.B.A. T° 178 – F° 165
Legajo N°46364/7
CUIT 27-29683317-2



APERTURA POR PLAZOS DE PRÉSTAMOS Y OTRAS FINANCIACIONES

AL 31.03.25 Y AL 31.12.24

(Cifras expresadas en miles de pesos - en moneda constante)

ANEXO D
Consolidado

Hoja 1 de 1

CONCEPTO	CARTERA VENCIDA	PLAZOS QUE RESTAN PARA SU VENCIMIENTO						
		1 MES	3 MESES	6 MESES	12 MESES	24 MESES	MAS DE 24 MESES	TOTAL
Sector Público no Financiero	2.047.245	2.923.612	7.025.176	2.884.763	14.475.402	13.874.569	21.499.780	<u>64.730.547</u>
Sector Financiero	-	1.023.463	2.224.343	4.313.232	9.144.894	4.282.653	661.955	<u>21.650.540</u>
Sector Privado no Financiero y Residentes en el Exterior	103.117.197	1.933.934.477	1.407.674.472	1.455.893.661	2.533.961.794	1.414.882.320	1.897.108.369	<u>10.746.572.290</u>
TOTAL AL 31.03.25	<u>105.164.442</u>	<u>1.937.881.552</u>	<u>1.416.923.991</u>	<u>1.463.091.656</u>	<u>2.557.582.090</u>	<u>1.433.039.542</u>	<u>1.919.270.104</u>	<u>10.832.953.377</u>
TOTAL AL 31.12.24	<u>62.625.392</u>	<u>1.823.458.716</u>	<u>1.051.377.357</u>	<u>1.432.919.605</u>	<u>1.647.741.217</u>	<u>1.474.962.435</u>	<u>2.035.550.752</u>	<u>9.528.635.474</u>

Véase nuestro informe de fecha
29 de mayo de 2025
BECHER Y ASOCIADOS S.R.L.
C.P.C.E.P.B.A. T° 1 F° 47 Leg. 47

(Socia)

Cr. Alejandro A. García
Contador General

Cr. Rubén O. González Ocantos
Gerente General

Lic. Juan M. Cuattromo
Presidente

Natalia Grosso
Contadora Pública (U.B.A.)
C.P.C.E.P.B.A. T° 178 – F° 165
Legajo N°46364/7
CUIT 27-29683317-2



ANEXO H
Consolidado

CONCENTRACIÓN DE LOS DEPÓSITOS
AL 31.03.25 Y AL 31.12.24
(Cifras expresadas en miles de pesos - en moneda constante)

Hoja 1 de 1

NUMERO DE CLIENTES	31.03.25		31.12.24	
	SALDO DE COLOCACIÓN	% SOBRE CARTERA TOTAL	SALDO DE COLOCACIÓN	% SOBRE CARTERA TOTAL
10 mayores clientes	3.525.712.601	34,01%	3.640.308.516	31,31%
50 siguientes mayores clientes	1.060.282.890	10,23%	1.480.867.596	12,74%
100 siguientes mayores clientes	402.442.701	3,88%	528.448.954	4,55%
Resto de clientes	5.377.596.893	51,88%	5.975.424.238	51,40%
TOTAL	10.366.035.085	100,00%	11.625.049.304	100,00%

Véase nuestro informe de fecha
29 de agosto de 2024
BECHER Y ASOCIADOS S.R.L.
C.P.C.E.P.B.A. Tº 1 Fº 47 Leg. 47

Cr. Alejandro A. García
Contador General

Cr. Rubén O. González Ocantos
Gerente General

Lic. Juan M. Cuattromo
Presidente

(Socia)
Natalia Grosso
Contadora Pública (U.B.A.)
C.P.C.E.P.B.A. Tº 178 – Fº 165
Legajo N°46364/7
CUIT 27-29683317-2



ANEXO I
Consolidado

APERTURA DE PASIVOS POR PLAZOS REMANENTES
AL 31.03.25 Y AL 31.12.24
(Cifras expresadas en miles de pesos - moneda constante)

Hoja 1 de 1

CONCEPTO	PLAZOS QUE RESTAN PARA SU VENCIMIENTO						
	1 MES	3 MESES	6 MESES	12 MESES	24 MESES	MAS DE 24 MESES	TOTAL
Depósitos	<u>9.912.729.840</u>	<u>438.216.098</u>	<u>66.916.531</u>	<u>11.850.057</u>	<u>317.797</u>	<u>55.727</u>	<u>10.430.086.050</u>
. Sector Público no Financiero	1.746.174.526	33.630.562	189.421	17.760	-	-	1.780.012.269
. Sector Financiero	10.867.215	-	-	-	-	-	10.867.215
. Sector Privado no financiero y Residentes en el exterior	8.155.688.099	404.585.536	66.727.110	11.832.297	317.797	55.727	8.639.206.566
Operaciones de pase y cauciones	<u>4.391.890</u>	<u>-</u>	<u>-</u>	<u>-</u>	<u>-</u>	<u>-</u>	<u>4.391.890</u>
. Otras Entidades Financieras	4.391.890	-	-	-	-	-	4.391.890
Otros pasivos financieros	<u>840.591.406</u>	<u>356.137</u>	<u>433.115</u>	<u>593.152</u>	<u>649.347</u>	<u>361.359</u>	<u>842.984.516</u>
Financiaciones recibidas del B.C.R.A. y otras instituciones financieras	<u>263.255</u>	<u>453.882</u>	<u>398.176</u>	<u>416.722</u>	<u>417.244</u>	<u>95.779</u>	<u>2.045.058</u>
 <u>TOTAL AL 31.03.25</u>	<u>10.757.976.391</u>	<u>439.026.117</u>	<u>67.747.822</u>	<u>12.859.931</u>	<u>1.384.388</u>	<u>512.865</u>	<u>11.279.507.514</u>
<u>TOTAL AL 31.12.24</u>	<u>11.308.598.410</u>	<u>828.960.123</u>	<u>405.421.182</u>	<u>11.135.913</u>	<u>1.449.323</u>	<u>497.082</u>	<u>12.556.062.033</u>

Véase nuestro informe de fecha
29 de mayo de 2025
BECHER Y ASOCIADOS S.R.L.
C.P.C.E.P.B.A. T° 1 F° 47 Leg. 47

(Socia)

Cr. Alejandro A. García
Contador General

Cr. Rubén O. González Ocantos
Gerente General

Lic. Juan M. Cuattromo
Presidente

Natalia Grosso
Contadora Pública (U.B.A.)
C.P.C.E.P.B.A. T° 178 – F° 165
Legajo N°46364/7
CUIT 27-29683317-2

CORRECCIÓN DE VALOR POR PÉRDIDAS - PREVISIONES POR RIESGO DE INCOBRABILIDAD**ANEXO R**
Consolidado**AL 31.03.25 Y AL 31.12.24**

(Cifras expresadas en miles de pesos - en moneda constante)

Hoja 1 de 1

CONCEPTOS	SALDOS AL COMIENZO DEL EJERCICIO	PCE de los próximos 12 meses	PCE DE VIDA REMANENTE DEL ACTIVO FINANCIERO			RESULTADO MONETARIO GENERADO POR PREVISIONES	SALDOS AL CIERRE DEL 31.03.25
			IF con Incremento signif. Del riesgo crediticio	IF con deterioro crediticio	IF con deterioro crediticio comprado u originado		
Otros Activos Financieros ⁽¹⁾	10.210.367	(154.771)	285.878	445.407	-	(805.868)	9.981.013
Préstamos y otras financiaciones ⁽²⁾	126.973.418	7.465.869	14.413.868	37.726.701	-	(9.795.866)	176.783.990
. Otras Entidades financieras	38.398	(22.413)	-	-	-	(3.030)	12.955
. Sector Privado no Financiero y Residentes en el exterior	126.935.020	7.488.282	14.413.868	37.726.701	-	(9.792.836)	176.771.035
- Adelantos	2.407.962	175.211	434.148	65.687	-	(190.011)	2.892.997
- Documentos	21.866.871	(52.987)	(124.168)	2.536.996	-	(1.725.505)	22.501.207
- Hipotecarios	10.523.169	(413.129)	1.456.039	(2.274.671)	-	(830.379)	8.461.029
- Prendarios	1.990.096	(205.866)	137.889	(47.211)	-	(157.038)	1.717.870
- Personales	22.379.086	3.531.603	4.888.518	920.759	-	(1.765.924)	29.954.042
- Tarjetas de Crédito	30.120.958	2.674.200	9.032.538	1.441.077	-	(2.376.831)	40.891.942
- Arrendamientos Financieros	223.705	(139.509)	5.814	(47.165)	-	205.895	248.740
- Otros	37.423.173	1.918.759	(1.416.910)	35.131.229	-	(2.953.043)	70.103.208
Títulos Privados ⁽³⁾	1.659.683	(125.882)	(18.271)	383.490	-	(130.966)	1.768.054
Compromisos Eventuales ⁽⁴⁾	13.029.613	2.587.748	1.145.421	(185.626)	-	(1.028.159)	15.548.997
<u>TOTAL PREVISIONES</u>	<u>151.873.081</u>	<u>9.772.964</u>	<u>15.826.896</u>	<u>38.369.972</u>	-	<u>(11.760.859)</u>	<u>204.082.054</u>

⁽¹⁾ Nota 15⁽²⁾ Nota 10⁽³⁾ Nota 11⁽⁴⁾ Nota 21Véase nuestro informe de fecha
29 de mayo de 2025
BECHER Y ASOCIADOS S.R.L.
C.P.C.E.P.B.A. T° 1 F° 47 Leg. 47Cr. Alejandro A. García
Contador GeneralCr. Rubén O. González Ocantos
Gerente GeneralLic. Juan M. Cuattromo
Presidente(Socia)
Natalia Grosso
Contadora Pública (U.B.A.)
C.P.C.E.P.B.A. T° 178 – F° 165
Legajo N°46364/7
CUIT 27-29683317-2

ESTADO DE SITUACIÓN FINANCIERA SEPARADO CONDENSADO

AL 31.03.25 Y 31.12.24

(Cifras expresadas en miles de pesos - en moneda constante)

ACTIVO	Notas	31.03.25	31.12.24
EFFECTIVO Y DEPÓSITOS EN BANCOS		<u>1.440.895.629</u>	<u>2.434.071.264</u>
. Efectivo		306.141.515	653.483.636
. Entidades Financieras y Corresponsales		1.134.459.123	1.780.281.087
. B.C.R.A.		1.105.282.845	1.750.084.816
. Otras del País y del exterior		29.176.278	30.196.271
. Otros		294.991	306.541
TÍTULOS DE DEUDA A VALOR RAZONABLE CON CAMBIOS EN RESULTADOS (Anexo A)		880.326.260	1.631.246.432
INSTRUMENTOS DERIVADOS		2.375	-
OPERACIONES DE PASE Y CAUCIONES	5	80.316.961	130.314.736
OTROS ACTIVOS FINANCIEROS	6	324.932.366	242.459.748
PRÉSTAMOS Y OTRAS FINANCIACIONES	7	<u>7.183.724.475</u>	<u>6.397.178.238</u>
. Sector Público no Financiero		24.986.106	23.508.823
. Otras Entidades Financieras		727.163	1.828.186
. Sector Privado no Financiero y Residentes en el Exterior		7.158.011.206	6.371.841.229
OTROS TÍTULOS DE DEUDA (Anexo A)		2.543.783.374	3.082.337.087
ACTIVOS FINANCIEROS ENTREGADOS EN GARANTÍA	4	626.159.269	419.594.445
ACTIVO POR IMPUESTO A LAS GANANCIAS CORRIENTE		30.860	164.416
INVERSIONES EN INSTRUMENTOS DE PATRIMONIO (Anexo A)		36.483.264	36.077.872
INVERSIÓN EN SUBSIDIARIAS, ASOCIADAS Y NEGOCIOS CONJUNTOS	11	265.370.641	263.470.072
PROPIEDAD Y EQUIPO	9	1.357.429.917	1.362.076.315
ACTIVOS INTANGIBLES	10	27.899.001	27.898.867
OTROS ACTIVOS NO FINANCIEROS		33.930.981	37.235.546
ACTIVOS NO CORRIENTES MANTENIDOS PARA LA VENTA		9.712.375	9.712.375
<u>TOTAL DEL ACTIVO</u>		<u>14.810.997.748</u>	<u>16.073.837.413</u>

Véase nuestro informe de fecha
29 de mayo de 2025
BECHER Y ASOCIADOS S.R.L.
C.P.C.E.P.B.A. Tº 1 Fº 47 Leg. 47

Cr. Alejandro A. García
Contador General

Cr. Rubén O. González Ocantos
Gerente General

Lic. Juan M. Cuattromo
Presidente

(Social)
Natalia Grosso
Contadora Pública (U.B.A.)
C.P.C.E.P.B.A. Tº 178 – Fº 165
Legajo N°46364/7
CUIT 27-29683317-2

ESTADO DE SITUACIÓN FINANCIERA SEPARADO CONDENSADO

AL 31.03.25 Y 31.12.24

(Cifras expresadas en miles de pesos - en moneda constante)

PASIVO	Notas	31.03.25	31.12.24
DEPÓSITOS (Anexo H)	12	<u>10.391.438.160</u>	<u>11.652.134.056</u>
. Sector Público no Financiero		1.769.746.196	2.206.608.515
. Sector Financiero		10.867.215	13.020.620
. Sector Privado no Financiero y Residentes en el Exterior		8.610.824.749	9.432.504.921
OPERACIONES DE PASE Y CAUCIONES	5	4.391.890	4.264.376
OTROS PASIVOS FINANCIEROS		754.538.597	718.296.203
FINANCIACIONES RECIBIDAS DEL B.C.R.A. Y OTRAS INSTITUCIONES FINANCIERAS		239.518	136.486
PASIVO POR IMPUESTO A LAS GANANCIAS CORRIENTE		79.908	546.053
PROVISIONES (Anexo J)		111.288.584	111.974.334
PASIVO POR IMPUESTO A LAS GANANCIAS DIFERIDO		124.552	124.848
OTROS PASIVOS NO FINANCIEROS		301.142.303	322.168.708
<u>TOTAL DEL PASIVO</u>		<u>11.563.243.512</u>	<u>12.809.645.064</u>
PATRIMONIO NETO	13		
. Capital Social		1.250.000	1.250.000
. Ajustes al capital		1.202.692.306	1.202.692.306
. Ganancias reservadas		1.834.367.459	1.760.051.416
. Otros resultados integrales acumulados		226.745.382	225.882.584
. Resultado del período / ejercicio		(17.300.911)	74.316.043
<u>TOTAL DEL PATRIMONIO NETO</u>		<u>3.247.754.236</u>	<u>3.264.192.349</u>
<u>TOTAL PASIVO Y PATRIMONIO NETO</u>		<u>14.810.997.748</u>	<u>16.073.837.413</u>

Los anexos y las notas son parte integrante de estos estados financieros intermedios separados condensados.

Véase nuestro informe de fecha
29 de mayo de 2025
BECHER Y ASOCIADOS S.R.L.
C.P.C.E.P.B.A. Tº 1 Fº 47 Leg. 47

Cr. Alejandro A. García
Contador General

Cr. Rubén O. González Ocantos
Gerente General

Lic. Juan M. Cuattromo
Presidente

(Social)

Natalia Grosso
Contadora Pública (U.B.A.)
C.P.C.E.P.B.A. Tº 178 – Fº 165
Legajo N°46364/7
CUIT 27-29683317-2

ESTADO DE RESULTADOS SEPARADO CONDENSADO

POR LOS PERÍODOS DE TRES MESES FINALIZADOS EL 31.03.25 Y 31.03.24

(Cifras expresadas en miles de pesos - en moneda constante)

CONCEPTOS	Notas	31.03.2025	31.03.2024
. Ingresos por intereses	14	725.851.320	2.472.363.865
. Egresos por intereses	15	374.061.560	1.720.923.941
RESULTADO NETO POR INTERESES		351.789.760	751.439.924
. Ingresos por comisiones	16	89.326.968	88.979.111
. Egresos por comisiones	17	10.652.949	9.236.577
RESULTADO NETO POR COMISIONES		78.674.019	79.742.534
. Resultado neto por medición de instrumentos financieros a valor razonable con cambios en resultados	18	98.295.134	539.838.354
. Resultado por baja de activos medidos a valor razonable con cambios en ORI		(1.771.658)	356.987
. Diferencia de cotización de moneda extranjera		7.563.725	(4.213.186)
. Otros ingresos operativos	19	128.748.672	60.687.998
. Cargo por incobrabilidad		63.094.666	22.719.030
INGRESO OPERATIVO NETO		600.204.986	1.405.133.581
. Beneficios al personal	20	258.455.477	290.054.672
. Gastos de administración	21	73.098.930	72.175.457
. Depreciaciones y desvalorizaciones de bienes		9.880.767	9.671.085
. Otros gastos operativos	22	151.922.183	249.280.293
RESULTADO OPERATIVO		106.847.629	783.952.074
. Resultado por asociadas y negocios conjuntos		4.058.079	(45.179.584)
. Resultado por la posición monetaria neta		(128.203.730)	(575.681.426)
RESULTADO ANTES DE IMPUESTO DE LAS ACTIVIDADES QUE CONTINÚAN - (PÉRDIDA) / GANANCIA		(17.298.022)	163.091.064
. Impuesto a las ganancias		2.889	126.048
RESULTADO NETO DE LAS ACTIVIDADES QUE CONTINÚAN - (PÉRDIDA) / GANANCIA		(17.300.911)	162.965.016
RESULTADO NETO DEL PERÍODO - (PÉRDIDA) / GANANCIA		(17.300.911)	162.965.016
Los anexos y las notas son parte integrante de estos estados financieros intermedios separados condensados.			


Véase nuestro informe de fecha
29 de mayo de 2025
BECHER Y ASOCIADOS S.R.L.
C.P.C.E.P.B.A. Tº 1 Fº 47 Leg. 47

Cr. Alejandro A. García
Contador General

Cr. Rubén O. González Ocantos
Gerente General

Lic. Juan M. Cuattromo
Presidente

(Social)
Natalia Grosso
Contadora Pública (U.B.A.)
C.P.C.E.P.B.A. Tº 178 – Fº 165
Legajo N°46364/7
CUIT 27-29683317-2

<div> Banco Provincia</div> <div>ESTADO DE OTROS RESULTADOS INTEGRALES SEPARADO CONDENSADO</div> <div>POR LOS PERÍODOS DE TRES MESES FINALIZADOS EL 31.03.25 Y 31.03.24</div> <div>(Cifras expresadas en miles de pesos - en moneda constante)</div> <div>Hoja 1 de 1</div>			
CONCEPTOS	Notas	31.03.2025	31.03.2024
<div>RESULTADO NETO DEL PERÍODO - (PÉRDIDA) / GANANCIA</div> <div><div>Componentes de Otro Resultado Integral que se reclasificarán al resultado del período</div></div> <div>DIFERENCIA DE CAMBIO POR CONVERSIÓN DE ESTADOS FINANCIEROS</div> <div>. Diferencia de cambio del período</div> <div>GANANCIAS O PÉRDIDAS POR INSTRUMENTOS FINANCIEROS A VALOR RAZONABLE CON CAMBIOS EN EL ORI</div> <div>. Resultado del período por instrumentos financieros a valor razonable con cambios en el ORI</div> <div>. Ajuste por reclasificación del período</div> <div>PARTICIPACIÓN DE OTRO RESULTADO INTEGRAL DE ASOCIADAS Y NEGOCIOS CONJUNTOS CONTABILIZADOS UTILIZANDO EL MÉTODO DE PARTICIPACIÓN</div> <div>. Resultado del período por la participación de Otro Resultado Integral de asociadas y negocios conjuntos contabilizados utilizando el método de la participación</div> <div>. Impuesto a las ganancias</div> <div>TOTAL OTRO RESULTADO INTEGRAL QUE SE RECLASIFICARÁ AL RESULTADO DEL PERÍODO</div> <div>TOTAL OTRO RESULTADO INTEGRAL</div> <div>RESULTADO INTEGRAL TOTAL</div>		<div>(17.300.911)</div> <div>961.921</div> <div>2.064.343</div> <div>666.252</div> <div>1.398.091</div> <div>(2.163.466)</div> <div>(3.335.380)</div> <div>1.171.914</div> <div>862.798</div> <div>862.798</div> <div>(16.438.113)</div>	<div>162.965.016</div> <div>(26.348.290)</div> <div>4.017.617</div> <div>4.017.617</div> <div>-</div> <div>(504.629)</div> <div>(705.923)</div> <div>201.294</div> <div>(22.835.302)</div> <div>(22.835.302)</div> <div>140.129.714</div>
Los anexos y las notas son parte integrante de estos estados financieros intermedios separados condensados.			

Véase nuestro informe de fecha
29 de mayo de 2025
BECHER Y ASOCIADOS S.R.L.
C.P.C.E.P.B.A. Tº 1 Fº 47 Leg. 47

Cr. Alejandro A. García
Contador General

Cr. Rubén O. González Ocantos
Gerente General

Lic. Juan M. Cuattromo
Presidente

(Social)
Natalia Grosso
Contadora Pública (U.B.A.)
C.P.C.E.P.B.A. Tº 178 – Fº 165
Legajo N°46364/7
CUIT 27-29683317-2



ESTADO DE CAMBIOS EN EL PATRIMONIO SEPARADO CONDENSADO
POR EL PERÍODO DE TRES MESES FINALIZADO EL 31.03.25

(Cifras expresadas en miles de pesos - en moneda constante)

MOVIMIENTOS	Notas	CAPITAL SOCIAL		AJUSTES AL PATRIMONIO	OTROS RESULTADOS INTEGRALES				RESERVA DE UTILIDADES		RESULTADOS NO ASIGNADOS	TOTAL PATRIMONIO AL 31.03.25
		En circulación	En cartera		Dif. de cambio acum. por conversión de Estados Financieros	Revaluación de Propiedad y Equipo	Ganancias o pérdidas acum. por Inst. Fciers a VR con cambios en ORI	Otros	Legal	Otras		
1	Saldos al comienzo del ejercicio reexpresados	1.250.000	1.202.692.306	(36.456.677)	244.275.646	(1.114.961)	19.178.576	309.452.246	1.450.599.170	74.316.043	3.264.192.349	
2	Resultado total integral del período											
	- Resultado neto del período	-	-	-	-	-	-	-	-	-	(17.300.911)	(17.300.911)
	- Otro Resultado Integral del período	-	-	961.921	-	2.064.343	(2.163.466)	-	-	-	-	862.798
	- Distribución de RNA aprobados por Res. del Directorio N° 121/25 del 06.03.2025 (Nota 43)*											
	- Reserva Legal	-	-	-	-	-	-	23.462.226	-	(23.462.226)	-	-
	- Reserva Facultativa	-	-	-	-	-	-	-	50.853.817	(50.853.817)	-	-
3	Saldos al cierre del período	1.250.000	1.202.692.306	(35.494.756)	244.275.646	949.382	17.015.110	332.914.472	1.501.452.987	(17.300.911)	3.247.754.236	

Los anexos y las notas son parte integrante de estos estados financieros intermedios separados condensados.

* Notas a los estados financieros intermedios consolidados condensados

Véase nuestro informe de fecha
29 de mayo de 2025
BECHER Y ASOCIADOS S.R.L.
C.P.C.E.P.B.A. T° 1 F° 47 Leg. 47

(Socia)

Cr. Alejandro A. García
Contador General

Cr. Rubén O. González Ocantos
Gerente General

Lic. Juan M. Cuattromo
Presidente

Natalia Grosso
Contadora Pública (U.B.A.)
C.P.C.E.P.B.A. T° 178 – F° 165
Legajo N°46364/7
CUIT 27-29683317-2



ESTADO DE CAMBIOS EN EL PATRIMONIO SEPARADO CONDENSADO
POR EL PERÍODO DE TRES MESES FINALIZADO EL 31.03.24

(Cifras expresadas en miles de pesos - en moneda constante)

MOVIMIENTOS	Notas	CAPITAL SOCIAL		AJUSTES AL PATRIMONIO	OTROS RESULTADOS INTEGRALES				RESERVA DE UTILIDADES		RESULTADOS NO ASIGNADOS	TOTAL PATRIMONIO AL 31.03.24
		En circulación	En cartera		Dif. de cambio acum. por conversión de Estados Financieros	Revaluación de Propiedad y Equipo	Ganancias o pérdidas acum. por Inst. Fciersos a VR con cambios en ORI	Otros	Legal	Otras		
1 Saldos al comienzo del ejercicio reexpresados			1.250.000	1.202.692.306	9.032.216	246.402.468	(3.964.592)	17.783.958	255.810.487	1.236.032.132	268.208.797	3.233.247.772
2 Resultado total integral del período												
- Resultado neto del período			-	-	-	-	-	-	-	-	162.965.016	162.965.016
- Otro Resultado Integral del período			-	-	(26.348.290)	-	4.017.617	(504.629)	-	-	-	(22.835.302)
- Distribución de RNA aprobados por Res. del Directorio N° 145/24 del 07.03.2024												
- Reserva Legal			-	-	-	-	-	-	53.641.759	-	(53.641.759)	-
- Reserva Facultativa			-	-	-	-	-	-	-	214.567.038	(214.567.038)	-
3 Saldos al cierre del período			1.250.000	1.202.692.306	(17.316.074)	246.402.468	53.025	17.279.329	309.452.246	1.450.599.170	162.965.016	3.373.377.486
Los anexos y las notas son parte integrante de estos estados financieros intermedios separados condensados.												

Véase nuestro informe de fecha
29 de mayo de 2025
BECHER Y ASOCIADOS S.R.L.
C.P.C.E.P.B.A. T° 1 F° 47 Leg. 47

Cr. Alejandro A. García
Contador General

Cr. Rubén O. González Ocantos
Gerente General

Lic. Juan M. Cuattromo
Presidente

(Socia)
Natalia Grosso
Contadora Pública (U.B.A.)
C.P.C.E.P.B.A. T° 178 – F° 165
Legajo N°46364/7
CUIT 27-29683317-2

ESTADO DE FLUJO DE EFECTIVO SEPARADO CONDENSADO

POR LOS PERÍODOS DE TRES MESES FINALIZADOS EL 31.03.25 Y 31.03.24

(Cifras expresadas en miles de pesos - en moneda constante)

CONCEPTOS	Notas	31.03.25	31.03.24
FLUJO DE EFECTIVO DE LAS ACTIVIDADES OPERATIVAS			
<u>Resultado del período antes del impuesto a las ganancias</u>		<u>(17.298.022)</u>	<u>163.091.064</u>
<u>Ajuste por el resultado monetario total del período</u>		<u>128.203.730</u>	<u>575.681.426</u>
<u>Ajuste para obtener los flujos provenientes de actividades operativas:</u>		<u>(11.778.844)</u>	<u>(81.647.828)</u>
. Amortizaciones y desvalorizaciones		9.880.767	9.671.085
. Cargo por incobrabilidad		63.094.666	22.719.030
. Otros ajustes		(84.754.277)	(114.037.943)
<u>Disminuciones netas provenientes de activos operativos:</u>		<u>(759.734.974)</u>	<u>(2.009.035.261)</u>
. Títulos de deuda a valor razonable con cambios en resultados		654.856.865	(72.327.417)
. Instrumentos derivados		(2.599)	(4.873)
. Operaciones de pase y cauciones		41.831.405	201.771.990
. Préstamos y otras financiaciones		(1.422.921.210)	(679.116.849)
. <i>Sector Público no financiero</i>		(3.529.331)	(2.402.330)
. <i>Otras Entidades financieras</i>		1.053.217	(7.478)
. <i>Sector Privado no Financiero y Residentes en el exterior</i>		(1.420.445.096)	(676.707.041)
. Otros Títulos de deuda		329.783.735	(317.230.041)
. Activos financieros entregados en garantía		(249.702.664)	(1.149.401.806)
. Inversiones en Instrumentos de Patrimonio		1.041.715	8.825.202
. Otros activos		(114.622.221)	(1.551.467)
<u>(Disminuciones) /Aumentos netos provenientes de pasivos operativos:</u>		<u>(206.669.306)</u>	<u>1.130.066.222</u>
. Depósitos		(364.095.585)	168.524.355
. <i>Sector Público no financiero</i>		(300.637.580)	444.402.372
. <i>Sector Financiero</i>		(1.143.864)	6.399.995
. <i>Sector Privado no Financiero y Residentes en el exterior</i>		(62.314.141)	(282.278.012)
. Instrumentos derivados		-	38.740
. Operaciones de pase y cauciones		(7.870.641)	(9.880.688)
. Otros pasivos		165.296.920	971.383.815
<u>Pagos por impuesto a las ganancias</u>		<u>(1.387)</u>	<u>(55.619)</u>
<u>TOTAL DE LAS ACTIVIDADES OPERATIVAS</u>		<u>(867.278.803)</u>	<u>(221.899.996)</u>

Véase nuestro informe de fecha
29 de mayo de 2025
BECHER Y ASOCIADOS S.R.L.
C.P.C.E.P.B.A. Tº 1 Fº 47 Leg. 47

Cr. Alejandro A. García
Contador General

Cr. Rubén O. González Ocantos
Gerente General

Lic. Juan M. Cuattromo
Presidente

(Social)
Natalia Grosso
Contadora Pública (U.B.A.)
C.P.C.E.P.B.A. Tº 178 – Fº 165
Legajo N°46364/7
CUIT 27-29683317-2

ESTADO DE FLUJO DE EFECTIVO SEPARADO CONDENSADO

POR LOS PERÍODOS DE TRES MESES FINALIZADOS EL 31.03.25 Y 31.03.24

(Cifras expresadas en miles de pesos - en moneda constante)

CONCEPTOS	Notas	31.03.25	31.03.24
FLUJO DE EFECTIVO DE LAS ACTIVIDADES DE INVERSIÓN			
<u>Pagos:</u>		<u>(15.532.922)</u>	<u>(5.742.988)</u>
. Compra de propiedad y equipo y activos intangibles		(15.532.922)	(5.742.988)
<u>Cobros:</u>		<u>10.337.221</u>	<u>1.301.608</u>
. Venta de propiedad y equipo y activos intangibles		10.337.221	1.301.608
 <u>TOTAL DE LAS ACTIVIDADES DE INVERSION</u>		<u>(5.195.701)</u>	<u>(4.441.380)</u>
FLUJO DE EFECTIVO DE LAS ACTIVIDADES DE FINANCIACIÓN			
<u>Pagos:</u>		<u>(228.983)</u>	<u>(13.590.935)</u>
. Banco Central de la República Argentina		-	(51.906)
. Financiaciones de entidades financieras locales		(227.409)	(165.468)
. Otros pagos relacionados con actividades de financiación		(1.574)	(13.373.561)
<u>Cobros:</u>		<u>38.162</u>	-
. Banco Central de la República Argentina		38.162	-
 <u>TOTAL DE LAS ACTIVIDADES DE FINANCIACION</u>		<u>(190.821)</u>	<u>(13.590.935)</u>
 <u>EFFECTO DE LAS VARIACIONES DEL TIPO DE CAMBIO</u>		<u>45.143.383</u>	<u>110.037.876</u>
<u>EFFECTO DEL RESULTADO MONETARIO DE EFECTIVO</u>		<u>(165.653.693)</u>	<u>(847.647.808)</u>
<u>TOTAL DE LA VARIACIÓN DE LOS FLUJOS DE EFECTIVO</u>		<u>(993.175.635)</u>	<u>(977.542.243)</u>
<u>Disminución neta del efectivo</u>		<u>(993.175.635)</u>	<u>(977.542.243)</u>
<u>Efectivo al inicio del ejercicio reexpresado</u>		<u>2.434.071.264</u>	<u>2.464.334.254</u>
<u>Efectivo al cierre del período</u>		<u>1.440.895.629</u>	<u>1.486.792.011</u>
Los anexos y las notas son parte integrante de estos estados financieros intermedios separados condensados.			

Véase nuestro informe de fecha
29 de mayo de 2025
BECHER Y ASOCIADOS S.R.L.
C.P.C.E.P.B.A. Tº 1 Fº 47 Leg. 47

Cr. Alejandro A. García
Contador General

Cr. Rubén O. González Ocantos
Gerente General

Lic. Juan M. Cuattromo
Presidente

(Social)
Natalia Grosso
Contadora Pública (U.B.A.)
C.P.C.E.P.B.A. Tº 178 – Fº 165
Legajo N°46364/7
CUIT 27-29683317-2

NOTAS A LOS ESTADOS FINANCIEROS INTERMEDIOS SEPARADOS CONDENSADOS

AL 31 DE MARZO DE 2025 PRESENTADAS EN FORMA COMPARATIVA

(Cifras expresadas en miles de pesos - en moneda constante)

Nota 1 - Motivo de la Preparación de los Estados Financieros Intermedios Separados Condensados

Tal como se mencionara en la Nota 2 a los Estados Financieros Intermedios Consolidados Condensados, el Banco de la Provincia de Buenos Aires (el "Banco" o la "Entidad") presenta Estados Financieros Intermedios Separados Condensados de acuerdo con el Marco de información contable establecido por el B.C.R.A., que incluyen las disposiciones prescriptas a través de la Resolución N° 277/18 emitida el 15 de junio del 2018 por el regulador, y considerando a su vez las directrices indicadas en el Memorando N° 142 emitido por el B.C.R.A..

Los presentes estados financieros intermedios condensados del Banco se presentan en forma complementaria a los Estados Financieros Intermedios Consolidados Condensados mencionados, con el objetivo de cumplimentar requerimientos legales y regulatorios.

Nota 2 - Criterios de preparación de los Estados Financieros

- I. El Marco de información contable establecido por el B.C.R.A. requiere que las entidades bajo su supervisión presenten estados financieros preparados de acuerdo las NIIF emitidas por IASB, con las siguientes excepciones:
 - a. De acuerdo con la Comunicación "A" 6847 del B.C.R.A., la Entidad ha aplicado el modelo de pérdidas esperadas previsto por la sección 5.5. de la NIIF 9 excluyendo de su alcance los instrumentos de deuda del sector público no financiero, una eventual entrada en vigencia de la norma para este tipo de exposición generaría un incremento significativo de las pérdidas crediticias esperadas;
 - b. Tal como se menciona en la Nota 1.3 a los presentes estados financieros intermedios consolidados condensados, mediante Resolución N° 277/18 de fecha 15 de junio de 2018, el B.C.R.A. hizo saber al Banco de la Provincia de Buenos Aires que deberá mantener el criterio de imputar la totalidad de los aportes que efectúe a la Caja de Jubilaciones, Subsidios y Pensiones del Personal del Banco de la Provincia de Buenos Aires con cargo a resultados en el momento de su efectivización, en tanto subsistan las circunstancias mencionadas en la resolución citada anteriormente.

Aún con la sanción de la nueva Ley 15.415 referida a la Caja de Jubilaciones, Subsidios y Pensiones de Personal del Banco de la Provincia de Buenos Aires, mencionada en la Nota 1.3., la Entidad continúa con la registración de los desembolsos de fondos que efectúa a dicho ente en función a lo establecido por la Resolución N° 277/18.

- c. De acuerdo con lo establecido por la Comunicación "A" 7014 del B.C.R.A., los instrumentos de deuda del sector público recibidos en canje de otros se miden al momento del reconocimiento inicial por el valor contable a esa fecha de los instrumentos entregados. Según lo establecido por NIIF N° 9, dichos instrumentos deberán medirse a su valor razonable.

Adicionalmente, y en relación con posiciones incorporadas a partir de ciertas operaciones de canje efectivizadas a partir del ejercicio finalizado el 31 de diciembre de 2022, su presentación y medición a costo amortizado al cierre se realiza de acuerdo con el modelo de negocio aceptado por B.C.R.A. para este tipo de instrumentos. Según lo establecido por NIIF N° 9, dichos instrumentos deberán medirse a su valor razonable.

- d. Tal como se menciona en la Nota 6 a los estados financieros intermedios consolidados condensados, en la Comunicación "A" 7642, el B.C.R.A. dispuso que la aplicación de la NIIF 17 "Contratos de Seguro" será opcional hasta tanto el B.C.R.A. disponga su obligatoriedad. El Grupo (que desarrolla la actividad aseguradora a través de Provincia Seguros S.A., Provincia Seguros de Vida S.A. y Provincia Aseguradora de Riesgo de Trabajo S.A.) hizo uso de dicha opción, por lo tanto, no aplicará dicha NIIF hasta que el B.C.R.A. así lo requiera de manera obligatoria. Las sociedades aseguradoras mencionadas, no han estimado a la fecha de emisión de los presentes estados financieros intermedios separados condensados, el efecto de la norma mencionada.

Las excepciones descriptas no han sido cuantificadas por la Entidad, aun cuando constituyen apartamientos significativos de NIIF que deben ser considerados en la interpretación de los presentes estados financieros.

Véase nuestro informe de fecha
29 de mayo de 2025
BECHER Y ASOCIADOS S.R.L.
C.P.C.E.P.B.A. T° 1 F°47 Leg. 47

(Socia)

Cr. Alejandro A. García
Contador General

Cr. Rubén O. González Ocantos
Gerente General

Lic. Juan M. Cuattromo
Presidente

Natalia Grosso
Contadora Pública (U.B.A.)
C.P.C.E.P.B.A. T° 178 – F° 165
Legajo N°46364/7
CUIT 27-29683317-2

NOTAS A LOS ESTADOS FINANCIEROS INTERMEDIOS SEPARADOS CONDENSADOS

AL 31 DE MARZO DE 2025 PRESENTADAS EN FORMA COMPARATIVA

(Cifras expresadas en miles de pesos - en moneda constante)

Asimismo, estos Estados Financieros Separados contienen la información adicional y los anexos requeridos por el B.C.R.A..

- II. A fin de evitar duplicación de la información ya provista, nos referimos a los Estados Financieros Intermedios Consolidados Condensados en lo relacionado con:
- a) Contexto Económico y su impacto sobre la Posición Económico - Financiera del Banco (Nota 1.2 a los Estados Financieros Intermedios Consolidados Condensados)
 - b) Existencia de planes de regularización y saneamiento (Nota 1.3 a los Estados Financieros Intermedios Consolidados Condensados)
 - c) Moneda funcional y de presentación (Nota 3 a los Estados Financieros Intermedios Consolidados Condensados)
 - d) Juicios y estimaciones contables (Nota 4 a los Estados Financieros Intermedios Consolidados Condensados)
 - e) Políticas contables significativas (Nota 5 a los Estados Financieros Intermedios Consolidados Condensados), excepto por la medición de las participaciones en subsidiarias.
 - f) NIIF implementadas durante el periodo y NIIF emitidas aún no vigentes (Nota 6 a los Estados Financieros Intermedios Consolidados Condensados)
 - g) Riesgo de instrumentos financieros (Nota 34 a los Estados Financieros Intermedios Consolidados Condensados)
 - h) Mediciones a valor razonable de instrumentos financieros (Nota 36 a los Estados Financieros Intermedios Consolidados Condensados)
 - i) Subsidiarias (Nota 39 a los Estados Financieros Intermedios Consolidados Condensados)
 - j) Restricciones para la distribución de utilidades (Nota 43 a los Estados Financieros Intermedios Consolidados Condensados)
 - k) Seguro de garantía de los depósitos (Nota 44 a los Estados Financieros Intermedios Consolidados Condensados)
 - l) Actividad fiduciaria (Nota 45 a los Estados Financieros Intermedios Consolidados Condensados)
 - m) Cumplimiento de disposiciones requeridas por la Comisión Nacional de Valores (Nota 46 a los Estados Financieros Intermedios Consolidados Condensados)
 - n) Agente de custodia de Fondos comunes de inversión (Nota 47 a los Estados Financieros Intermedios Consolidados Condensados)
 - o) Cuentas que identifican el cumplimiento del efectivo mínimo (Nota 48 a los Estados Financieros Intermedios Consolidados Condensados)
 - p) Sanciones aplicadas a la entidad financiera y sumarios iniciados por el B.C.R.A. (Nota 49 a los Estados Financieros Intermedios Consolidados Condensados)
 - q) Hechos posteriores al cierre del período (Nota 50 a los Estados Financieros Intermedios Consolidados Condensados)

Nota 3 - Políticas contables significativas y cambios en políticas contables

Los presentes estados financieros intermedios separados condensados por el período finalizado el 31 de marzo de 2025 han sido preparados de conformidad con NIC 34 "Información Financiera Intermedia".

Las políticas contables aplicadas son las mismas aplicadas para la preparación de los Estados Financieros Consolidados al 31 de diciembre de 2024.

Inversiones en subsidiarias

Subsidiarias son todas las entidades (incluyendo las entidades estructuradas, de corresponder) controladas por el Banco.

El Banco controla una entidad cuando está expuesto a, o tiene derechos sobre, los rendimientos variables por su participación en la entidad participada, y tiene el poder de afectar la variabilidad de tales rendimientos. El Banco vuelve a evaluar si mantiene control cuando se producen cambios en algunas de las condiciones mencionadas.

Las participaciones en subsidiarias se miden aplicando el método de la participación. Inicialmente se reconocen al costo, que incluye los costos de transacción. Después del reconocimiento inicial, los estados financieros incluyen la participación

Véase nuestro informe de fecha
29 de mayo de 2025
BECHER Y ASOCIADOS S.R.L.
C.P.C.E.P.B.A. Tº 1 Fº 47 Leg. 47

(Socia)

Cr. Alejandro A. García
Contador General

Cr. Rubén O. González Ocantos
Gerente General

Lic. Juan M. Cuattromo
Presidente

Natalia Grosso
Contadora Pública (U.B.A.)
C.P.C.E.P.B.A. Tº 178 – Fº 165
Legajo N°46364/7
CUIT 27-29683317-2

NOTAS A LOS ESTADOS FINANCIEROS INTERMEDIOS SEPARADOS
CONDENSADOS

AL 31 DE MARZO DE 2025 PRESENTADAS EN FORMA COMPARATIVA
(Cifras expresadas en miles de pesos - en moneda constante)

del Banco en los resultados y en el ORI de las inversiones contabilizadas bajo el método de la participación, hasta la fecha en que la influencia significativa o el control conjunto cesan.

Nota 4 - Activos financieros entregados en garantía

Al 31 de marzo de 2025 y 31 de diciembre de 2024, la Entidad entregó como garantía los activos financieros que se detallan a continuación:

	31.03.2025	31.12.2024
Por operatoria con el BCRA	345.165.244	346.853.017
Por depósitos en garantía	280.994.025	72.741.428
Total	626.159.269	419.594.445

Nota 5 - Operaciones de pase y cauciones

La información relacionada con las operaciones de pase y cauciones se encuentra detallada en la Nota 8 a los Estados Financieros Intermedios Consolidados Condensados.

Nota 6 - Otros activos financieros

	31.03.2025	31.12.2024
Deudores financieros por ventas de moneda extranjera al contado a liquidar	214.303	-
Anticipo por pago de jubilaciones y Pensiones	1.592.448	515.640
Deudores financieros por ventas de títulos públicos al contado a liquidar	285.648.466	198.236.487
Saldos a recuperar por siniestros	19.615	21.344
(Previsión por riesgo de incobrabilidad Saldos a recuperar por siniestros) (Anexo R)	(19.615)	(21.344)
(Otros cobros no aplicados)	(7.649)	(6.212)
Deudores por venta Acciones Prisma S.A. ⁽¹⁾	21.573.225	29.237.127
Intereses devengados a cobrar Deudores por venta Prisma S.A.	141.887	316.309
(Previsión por riesgo de incobrabilidad Deudores por venta Acciones Prisma S.A) (Anexo R)	(97.284)	(341.047)
Deudores varios	18.066.960	16.480.192
(Previsión por riesgo de incobrabilidad) (Anexo R)	(2.199.990)	(1.978.748)
Total	324.932.366	242.459.748

⁽¹⁾ Corresponde a los saldos a cobrar por la venta de las acciones de Prisma, la cual se realizó en dos tramos. Con fecha 31 de marzo de 2022, la Entidad percibió el 40% del saldo adeudado por el comprador por la venta del 51% de su tenencia accionaria mencionado anteriormente, junto con los intereses devengados a dicha fecha, en cheque electrónico por ser la opción ejercida por todas las entidades financieras vendedoras. La cancelación del 60% restante (en pesos y en dólares) resultará: 50% con vencimiento en enero 2026 y el restante 50% con vencimiento en enero 2027. Los saldos del segundo tramo del 49% minoritario, serán cancelados por el comprador en un 70% en dólares estadounidenses y un 30% en pesos, por los cuales emitió dos "Seller Notes", conforme las respectivas monedas acordadas para su cancelación.

Nota 7 - Préstamos y otras financiaciones

El Banco mantiene los préstamos y otras financiaciones bajo un modelo de negocios cuyo objetivo es cobrar los flujos de fondos contractuales. En consecuencia, mide los préstamos y otras financiaciones a su costo amortizado.

La composición de Préstamos y otras financiaciones se detalla a continuación:

	31.03.2025	31.12.2024
1. Al Sector Público no Financiero	24.986.106	23.508.823
2. Al Sector Financiero	727.163	1.828.186
2.1 Capitales	740.118	1.866.584
2.2 (Previsiones) (Anexo R)	(12.955)	(38.398)

Véase nuestro informe de fecha
29 de mayo de 2025
BECHER Y ASOCIADOS S.R.L.
C.P.C.E.P.B.A. T° 1 F°47 Leg. 47

(Socia)

Cr. Alejandro A. García
Contador General

Cr. Rubén O. González Ocantos
Gerente General

Lic. Juan M. Cuattromo
Presidente

Natalia Grosso
Contadora Pública (U.B.A.)
C.P.C.E.P.B.A. T° 178 – F° 165
Legajo N°46364/7
CUIT 27-29683317-2

NOTAS A LOS ESTADOS FINANCIEROS INTERMEDIOS SEPARADOS
CONDENSADOS

AL 31 DE MARZO DE 2025 PRESENTADAS EN FORMA COMPARATIVA
(Cifras expresadas en miles de pesos - en moneda constante)

3. Al Sector Privado no financiero y residentes en el exterior	7.158.011.206	6.371.841.229
3.1. Adelantos	173.489.642	167.110.170
3.2. Documentos	2.178.409.073	2.040.989.606
3.3. Hipotecarios	887.447.513	915.844.276
3.4. Prendarios	141.960.922	152.066.615
3.5. Personales	1.533.637.539	1.155.643.790
3.6. Tarjetas de Crédito	1.481.258.831	1.423.347.022
3.7 Arrendamientos Financieros	4.003.496	2.956.565
3.8. Otros	934.358.902	640.625.465
3.9 (Previsiones) (Anexo R)	(176.554.712)	(126.742.280)
Total	7.183.724.475	6.397.178.238

Información sobre calidad crediticia y concentración de préstamos y otras financiaciones – Anexos B y C

La desagregación de préstamos y otras financiaciones por situación crediticia (determinadas según los criterios dispuestos por el B.C.R.A. en las normas de clasificación de deudores) y las garantías recibidas se presentan en el Anexo B. La información sobre concentración de préstamos y otras financiaciones se presenta en el Anexo C. La conciliación de la información incluida en dichos Anexos con los saldos contables se muestra a continuación:

	31.03.2025	31.12.2024
Total de Préstamos	7.183.724.475	6.397.178.238
Conceptos no incluidos (Préstamos al personal y otros conceptos)	(69.225.168)	(62.208.836)
Previsiones (Anexo R)	176.567.667	126.780.678
Ajustes por medición a costo amortizado	158.026.256	169.049.935
Subtotal	7.449.093.230	6.630.800.015
Títulos privados-Obligaciones negociables-Medición a costo amortizado	138.403.429	108.431.838
Títulos privados-Títulos de deuda de fideicomisos financieros-Medición a costo amortizado	1.265.233	1.464.289
Títulos privados-Obligaciones negociables-Medición Valor Razonable con cambios en ORI (Anexo A)	44.822.258	59.733.274
Subtotal	184.490.920	169.629.401
Subtotal	7.633.584.150	6.800.429.416
PARTIDAS FUERA DE BALANCE		
Créditos Acordados	1.115.739	1.210.191
Otras Garantías Otorgadas comprendidas en las Normas de Clasificación de Deudores	31.120.965	33.963.505
Otras comprendidas en las Normas de Clasificación de Deudores	47.416.365	55.208.370
	79.653.069	90.382.066
Total Anexos B y C	7.713.237.219	6.890.811.482

Exposición con el Sector público

El Banco posee exposición con el sector público argentino, a través de derechos, títulos públicos, préstamos y otros activos, tal como se detalla en el siguiente cuadro. La evolución futura de la economía nacional y provincial y el cumplimiento de los pagos comprometidos es de significativa importancia en relación a la situación patrimonial y financiera del Banco.

La apertura por tipo de financiación y por los principales componentes del Sector público al 31 de marzo de 2025 se muestra a continuación:

Véase nuestro informe de fecha
29 de mayo de 2025
BECHER Y ASOCIADOS S.R.L.
C.P.C.E.P.B.A. T° 1 F°47 Leg. 47

Cr. Alejandro A. Garcia
Contador General

Cr. Rubén O. González Ocantos
Gerente General

Lic. Juan M. Cuattromo
Presidente

Natalia Grosso
Contadora Pública (U.B.A.)
C.P.C.E.P.B.A. T° 178 – F° 165
Legajo N°46364/7
CUIT 27-29683317-2

(Socia)

NOTAS A LOS ESTADOS FINANCIEROS INTERMEDIOS SEPARADOS
CONDENSADOS

AL 31 DE MARZO DE 2025 PRESENTADAS EN FORMA COMPARATIVA

(Cifras expresadas en miles de pesos - en moneda constante)

DETALLE	NACIONAL	PROVINCIAL	MUNICIPAL	TOTAL al 31.03.2025
TITULOS ⁽¹⁾	613.951.662 ^{(2) (3)}	55.247.142 ⁽⁴⁾	-	669.198.804
PRESTAMOS	10.611.195	13.594.952	779.959	24.986.106
GARANTIAS	236.786.641	-	458.056	237.244.697
OTROS	96	634.106	3.513	637.715

- ⁽¹⁾ Se evidencian \$ 1.772.430.291 correspondiente al saldo promedio considerado en la exposición al sector público.
- ⁽²⁾ Se excluye \$ 751.893.698 correspondiente a los títulos públicos TZXM6, TZXD5 y TZXM7, según Com. "A" 7921. (Ver Anexo "A")
- ⁽³⁾ Incluye \$ 1.265.233 correspondiente al Fideicomiso Financiero Solidario de Infraestructura Pública NASA IV. (Ver Anexo "A")
- ⁽⁴⁾ Incluye \$ 9.500 correspondiente al Certificado de Participación Fondo Fiduciario Fuerza Solidario Clase A. (Ver Anexo "A")

La apertura por tipo de financiación y por los principales componentes del Sector público al 31 de diciembre de 2024 se muestra a continuación:

DETALLE	NACIONAL	PROVINCIAL	MUNICIPAL	TOTAL al 31.12.2024
TITULOS ⁽¹⁾	1.232.569.706 ^{(2) (3)}	69.699.368 ⁽⁴⁾	-	1.302.269.074
PRESTAMOS	5.983.728	17.482.834	42.261	23.508.823
GARANTIAS	32.538.160	-	-	32.538.160
OTROS	-	299.621	2.227	301.848

- ⁽¹⁾ Se evidencian \$ 2.271.799.305 correspondiente al saldo promedio considerado en la exposición al sector público.
- ⁽²⁾ Se excluye \$ 921.766.814 correspondiente a los títulos públicos TX25, TZXM6, TZXD5 y TZXM7, según Com. "A" 7921. (Ver Anexo "A")
- ⁽³⁾ Incluye \$ 1.464.289 correspondiente al Fideicomiso Financiero Solidario de Infraestructura Pública NASA IV. (Ver Anexo "A")
- ⁽⁴⁾ Incluye \$ 9.464 correspondiente al Certificado de Participación Fondo Fiduciario Fuerza Solidario Clase A. (Ver Anexo "A")

Al 31 de marzo de 2025 y 31 de diciembre de 2024, la Entidad cumple con los límites de fraccionamiento de riesgo al sector público sobre base individual.

Nota 8 - Impuesto a las ganancias

Tal como se menciona en las notas a los Estados Financieros Intermedios Consolidados Condensados, el Banco, sus bienes, actos, contratos y operaciones y derechos que de ellos emanen a su favor, están exentos de todo gravamen, impuesto, carga o contribución de cualquier naturaleza, por lo que no corresponde provisión alguna por impuesto a las ganancias por las operaciones de la Casa Matriz y las sucursales del país.

Nota 9 - Propiedad y equipo

La evolución del rubro se muestra a continuación:

EVOLUCION DE SALDOS	Inmuebles ⁽¹⁾	Mobiliario e Instalaciones	Máquinas y Equipos	Vehículos	Derecho de uso de inmuebles arrendados	Diversos	Obras en curso	TOTAL 31.03.2025
Vida útil estimada en años	50	10	10	5	-	-		
Valor de Inicio reexpresado	1.284.581.835	141.177.854	232.163.196	20.545.591	11.609.967	54	18.661.239	1.708.739.736
ALTAS	11.560.175	760.572	1.829.130	766	571.020	-	810.819	15.532.482
BAJAS	-	(195.436)	(1.098.643)	-	-	-	(10.326.145)	(11.620.224)
DEPRECIACION								
Acumulada al inicio del ejercicio reexpresada	-	(115.932.336)	(205.931.256)	(17.969.951)	(6.829.824)	(54)	-	(346.663.421)

Véase nuestro informe de fecha
29 de mayo de 2025
BECHER Y ASOCIADOS S.R.L.
C.P.C.E.P.B.A. T° 1 F°47 Leg. 47

(Socia)

Cr. Alejandro A. García
Contador General

Cr. Rubén O. González Ocantos
Gerente General

Lic. Juan M. Cuattromo
Presidente

Natalia Grosso
Contadora Pública (U.B.A.)
C.P.C.E.P.B.A. T° 178 – F° 165
Legajo N°46364/7
CUIT 27-29683317-2

NOTAS A LOS ESTADOS FINANCIEROS INTERMEDIOS SEPARADOS
CONDENSADOS

AL 31 DE MARZO DE 2025 PRESENTADAS EN FORMA COMPARATIVA
(Cifras expresadas en miles de pesos - en moneda constante)

BAJAS	-	190.467	1.092.842	-	-	-	-	1.283.309
Del período	(4.454.651)	(2.128.643)	(2.761.884)	(234.867)	(261.920)	-	-	(9.841.965)
Al cierre	(4.454.651)	(117.870.512)	(207.600.298)	(18.204.818)	(7.091.744)	(54)	-	(355.222.077)
VALOR RESIDUAL	1.291.687.359	23.872.478	25.293.385	2.341.539	5.089.243	-	9.145.913	1.357.429.917

(1) El criterio adoptado por la Entidad es el establecido en la NIC 16 párrafo 35 b.

Nota 10 - Activos intangibles

La evolución del rubro se muestra a continuación:

EVOLUCION DE SALDOS							TOTAL 31.03.2025
INICIO REEXPRESADO							27.921.994
ALTAS							440
BAJAS							(2.131)
AMORTIZACIONES ACUMULADAS AL INICIO REEXPRESADAS							(23.127)
BAJAS							1.825
AL CIERRE							(21.302)
VALOR RESIDUAL							27.899.001

Nota 11 - Inversiones en subsidiarias, asociadas y negocios

El Banco tiene inversiones en las siguientes entidades sobre las cuales ejerce control o influencia significativa, y, por lo tanto, las mide aplicando el método de la participación:

Participaciones en Otras Sociedades							
CONCEPTO			ACCIONES			31.03.2025	31.12.2024
Identificación	Denominación	Clase	Valor Nominal Unitario	Votos por Acción	Cantidad		
Participación en Empresas de Servicios Complementarios Controladas						260.138.110	257.789.272
30-69380060-5	Grupo Provincia S.A.	Ordinarias	1000	1	379.875	135.985.234	134.748.778
30-71759578-1	Provincia Servicios Financieros S.A.	Ordinarias	1000	1	2.085.293	113.526.544	113.732.311
33-71108601-9	Provincia Microempresas S.A.	Ordinarias	1	1	242.636.546	8.532.790	7.233.505
30-66028138-6	Provincia Bursátil S.A.	Ordinarias	1	1	640.000	2.093.542	2.074.678
Participación en Otras Sociedades Asociadas y Negocios Conjuntos						5.232.531	5.680.800
33-62974985-9	Red Link S.A.	Ordinarias	1	1	15.168.361	5.232.531	5.680.800
Total Participaciones en Otras Sociedades						265.370.641	263.470.072

Con fecha 31 de marzo de 2022, en el Acta N° 87 de Asamblea General Ordinaria y Extraordinaria del Grupo Provincia S.A. se resolvió la escisión de la compañía en los términos del artículo 88 de la Ley General de Sociedades, así como de los artículos 80, 81 y siguientes de la Ley de Impuesto a las ganancias y la constitución de la nueva sociedad anónima denominada "Provincia Servicios Financieros". Se considera como fecha de reorganización de la sociedad mencionada precedentemente, el 1° de abril de 2022.

Cabe mencionar que con fecha 27 de julio de 2022, la Inspección General de Justicia procedió a inscribir a Provincia Servicios Financieros S.A..

La situación de las empresas de servicios complementarios controladas se detalla en Notas 39.1 a 39.6 en los Estados Financieros Intermedios Consolidados Condensados al 31 de marzo de 2025.

Véase nuestro informe de fecha
29 de mayo de 2025
BECHER Y ASOCIADOS S.R.L.
C.P.C.E.P.B.A. T° 1 F°47 Leg. 47

(Socia)

Cr. Alejandro A. Garcia
Contador General

Cr. Rubén O. González Ocantos
Gerente General

Lic. Juan M. Cuattromo
Presidente

Natalia Grosso
Contadora Pública (U.B.A.)
C.P.C.E.P.B.A. T° 178 – F° 165
Legajo N°46364/7
CUIT 27-29683317-2

NOTAS A LOS ESTADOS FINANCIEROS INTERMEDIOS SEPARADOS
CONDENSADOS

AL 31 DE MARZO DE 2025 PRESENTADAS EN FORMA COMPARATIVA
(Cifras expresadas en miles de pesos - en moneda constante)

Nota 12 - Depósitos

La información sobre concentración de depósitos se presenta en el Anexo “H”.

La composición de los depósitos es la siguiente:

	31.03.2025	31.12.2024
1. Sector Público no Financiero	1.769.746.196	2.206.608.515
2. Sector Financiero	10.867.215	13.020.620
3. Sector Privado no financiero y Residentes en el exterior	8.610.824.749	9.432.504.921
3.1. Cuentas Corrientes	1.069.723.451	1.172.246.289
3.2. Caja de Ahorros	3.673.112.092	4.208.844.673
3.3. Plazo Fijo	3.463.980.644	2.980.598.401
3.4. Cuentas de Inversiones	245.120.404	823.687.505
3.5. Otros	69.794.443	86.789.225
3.6. Intereses y ajustes	89.093.715	160.338.828
Total	10.391.438.160	11.652.134.056

Nota 13 - Capital Social

Tal como se menciona en la Nota 24 a los Estados Financieros Intermedios Consolidados Condensados, el Capital Social de la Entidad asciende a \$ 1.250.000, y se encuentra suscripto e integrado.

Nota 14 - Ingresos por Intereses

	31.03.2025	31.03.2024
Por efectivo y depósitos en bancos	7.165	3.872
Por títulos privados	138.552	276.310
Por títulos públicos	151.774.825	7.290.528
Por otros activos financieros	8.116.585	270.517.012
Por préstamos y otras financiaciones	556.499.773	839.133.258
. Adelantos	21.150.259	9.500.664
. Documentos	145.328.696	237.076.775
. Hipotecarios	73.742.991	387.436.333
. Prendarios	13.018.524	15.090.908
. Personales	211.629.077	89.487.869
. Tarjetas de Crédito	40.997.161	63.674.538
. Arrendamientos Financieros	372.097	352.021
. Otros	50.260.968	36.514.150
Por operaciones de pase	9.314.420	1.355.142.885
. Banco Central de la República Argentina	-	1.355.142.885
. Otras Entidades financieras	9.314.420	-
TOTAL	725.851.320	2.472.363.865

Nota 15 - Egresos por Intereses

	31.03.2025	31.03.2024
Por depósitos	374.012.959	1.609.266.517
. Cajas de ahorro	5.180.229	15.437.042
. Cuenta corriente	15.090.645	33.535.486
. Plazo fijo e inversiones a plazo	264.906.133	759.634.826
. Otros	88.835.952	800.659.163

Véase nuestro informe de fecha
29 de mayo de 2025
BECHER Y ASOCIADOS S.R.L.
C.P.C.E.P.B.A. T° 1 F°47 Leg. 47

(Socia)

Cr. Alejandro A. Garcia
Contador General

Cr. Rubén O. González Ocantos
Gerente General

Lic. Juan M. Cuattromo
Presidente

Natalia Grosso
Contadora Pública (U.B.A.)
C.P.C.E.P.B.A. T° 178 – F° 165
Legajo N°46364/7
CUIT 27-29683317-2

NOTAS A LOS ESTADOS FINANCIEROS INTERMEDIOS SEPARADOS
CONDENSADOS

AL 31 DE MARZO DE 2025 PRESENTADAS EN FORMA COMPARATIVA
(Cifras expresadas en miles de pesos - en moneda constante)

Por operaciones de pase	44.214	1.980.849
. Otras Entidades financieras	44.214	1.980.849
Por otros pasivos financieros	4.387	109.676.575
TOTAL	374.061.560	1.720.923.941

Nota 16 - Ingresos por Comisiones

A continuación, se muestra la composición detallada de ingresos por comisiones resultantes de contratos con clientes e incluidas en el alcance de NIIF 15.

	31.03.2025	31.03.2024
Comisiones por tarjetas de crédito	65.723.655	75.213.346
Comisiones vinculadas con obligaciones	11.713.483	6.378.604
Comisiones por seguros	6.603.837	3.403.914
Comisiones por operaciones de exterior y cambio	2.228.579	2.240.288
Comisiones vinculadas con créditos	1.555.274	217.490
Comisiones vinculadas con valores mobiliarios	1.491.454	1.484.916
Comisiones vinculadas con compromisos de préstamos y garantías financieras	10.686	40.553
TOTAL	89.326.968	88.979.111

Nota 17 - Egresos por Comisiones

	31.03.2025	31.03.2024
Comisiones pagadas a Coelsa	4.635.364	1.901.896
Comisiones pagadas Red Link	3.279.862	3.686.472
Comisiones pagadas a Grupo Provincia	973.361	818.184
Comisiones vinculadas con pases de fondo	796.269	1.403.711
Comisiones por operaciones de exterior y cambio	337.452	399.653
Comisiones pagadas a Caja de valores	247.073	118.110
Otras	383.568	908.551
TOTAL	10.652.949	9.236.577

Nota 18 - Resultado neto por medición de instrumentos financieros a valor razonable con cambios en resultados

	31.03.2025	31.03.2024
Resultado de Títulos Públicos	95.473.398	546.340.717
Resultado de Títulos Privados	2.911.236	6.404.020
Resultado de Instrumentos financieros derivados	(49.579)	(12.906.383)
. Operaciones a término	(49.579)	(135.928)
. Opciones	-	(12.770.455)
Resultado por venta o baja de activos financieros a valor razonable	(39.921)	-
TOTAL	98.295.134	539.838.354

Nota 19 - Otros Ingresos Operativos

	31.03.2025	31.03.2024
Créditos recuperados ⁽¹⁾	46.783.816	1.375.005
Recupero Beneficio al personal	13.206.253	-
Otros ajustes e intereses por créditos diversos	11.375.815	9.707.612
Comisión cobrada por cajeros automáticos	6.795.109	2.583.781
Comisión cobrada a empresas proveedoras	5.306.683	1.549.961
Comisiones cobradas Red Link	4.845.907	4.577.171

Véase nuestro informe de fecha
29 de mayo de 2025
BECHER Y ASOCIADOS S.R.L.
C.P.C.E.P.B.A. Tº 1 Fº47 Leg. 47

(Socia)

Cr. Alejandro A. Garcia
Contador General

Cr. Rubén O. González Ocantos
Gerente General

Lic. Juan M. Cuattromo
Presidente

Natalia Grosso
Contadora Pública (U.B.A.)
C.P.C.E.P.B.A. Tº 178 – Fº 165
Legajo N°46364/7
CUIT 27-29683317-2

NOTAS A LOS ESTADOS FINANCIEROS INTERMEDIOS SEPARADOS
CONDENSADOS

AL 31 DE MARZO DE 2025 PRESENTADAS EN FORMA COMPARATIVA
(Cifras expresadas en miles de pesos - en moneda constante)

Alquiler de cajas de seguridad	3.843.945	1.581.594
Comisiones cobradas Cuenta DNI Comercios	2.712.199	3.276.465
Comisiones cobradas Market Place	2.150.433	4.508.914
Comisión transferencia online Datanet	1.894.172	1.495.948
Intereses punitivos	1.712.319	853.342
Comisión por gestión de cheques al cobro	1.157.074	1.007.995
Comisión cobrada pase de fondos	873.605	1.460.540
Ajustes por otros créditos diversos con cláusula CER	680.985	7.649.188
Provisiones desafectadas	276.224	11.508.881
Provisiones desafectadas - Juicios contra el Banco (Anexo J)	114.811	519.436
Provisiones desafectadas - por otras contingencias (Anexo J)	112.220	-
Provisiones desafectadas - por compromisos eventuales (Anexo J)	2.258	491.232
Resultado por otros créditos por intermediación financiera	-	11
Alquileres	-	4.096
Otras	24.904.844	6.536.826
TOTAL	128.748.672	60.687.998

(1) Al 31 de marzo de 2025, la Entidad incluye el recupero contable del crédito con el deudor Molinos Cañuelas S.A. de acuerdo a la propuesta concursal aprobada habiendo alcanzado las mayorías legales y sin haber recibido impugnaciones.

Nota 20 - Beneficios al personal

	31.03.2025	31.03.2024
Remuneraciones	184.747.108	166.643.857
Cargas Sociales sobre remuneraciones	52.934.837	45.969.129
Otros beneficios al personal a corto plazo	9.924.049	51.681.357
Servicios al personal	3.092.437	3.429.000
Indemnizaciones y gratificaciones al personal	1.883.331	1.602.407
Pagos a la Caja de Jubilaciones, Subsidios y Pensiones del Personal del Banco	-	8.533.875
Beneficios al personal post-empleo	(3.424.771)	2.745.882
Otros	9.298.486	9.449.165
TOTAL	258.455.477	290.054.672

Nota 21 - Gastos de administración

	31.03.2025	31.03.2024
Gastos de mantenimiento, conservación y reparaciones	19.922.556	18.995.724
Otros honorarios	11.705.086	10.620.622
Servicios de seguridad	9.080.848	12.487.532
Propaganda y publicidad	6.204.551	6.969.826
Servicios administrativos contratados	6.060.709	5.432.621
Electricidad y comunicaciones	4.793.813	3.928.918
Alquileres	1.727.868	761.441
Representación, viáticos y movilidad	810.132	976.248
Impuestos	736.572	771.545
Honorarios a directores	607.723	614.882
Papelería y útiles	466.576	769.803
Seguros	11.778	1.312.717
Otros	10.970.718	8.533.578
TOTAL	73.098.930	72.175.457

Véase nuestro informe de fecha
29 de mayo de 2025
BECHER Y ASOCIADOS S.R.L.
C.P.C.E.P.B.A. T° 1 F°47 Leg. 47

(Socia)

NOTAS A LOS ESTADOS FINANCIEROS INTERMEDIOS SEPARADOS
CONDENSADOS

AL 31 DE MARZO DE 2025 PRESENTADAS EN FORMA COMPARATIVA
(Cifras expresadas en miles de pesos - en moneda constante)

Nota 22 - Otros gastos operativos

	31.03.2025	31.03.2024
Marketing directo	40.353.568	147.485.422
Comisiones y otros cargos pagados a Prisma – Tarjeta VISA	19.371.482	20.745.946
Cargo Procesamiento Red Link	17.647.789	12.135.103
Egresos por servicios - Provincia Net	13.783.898	3.608.263
Pagos por asesoramiento a Provincia Microempresas	10.294.518	4.619.835
Seguro de Vida sobre financiaciones	6.802.597	3.394.371
Cargo por otras provisiones	5.918.166	7.145.936
Aporte al Fondo de Garantía de los Depósitos (1)	4.626.494	4.480.766
Egresos por servicios Membresía Mastercard Cono Sur	4.465.510	5.712.427
Resultado por reconocimiento inicial de préstamos	3.797.309	7.648.111
Donaciones	2.323.345	1.891.938
Cargo Procesamiento Mastercard	2.098.269	2.059.655
Intereses sobre el pasivo por arrendamiento	244.826	97.997
Pérdida por venta o desvalorización de propiedad y equipo	12.428	31.533
Egresos por servicios - Tarjeta de débito	5.566	5.542.237
Otros aportes sobre ingresos financieros	-	9.274.477
Otros aportes sobre ingresos por servicios	-	2.202.054
Otros aportes sobre utilidades diversas	-	211.218
Otros	20.176.418	10.993.004
TOTAL	151.922.183	249.280.293

(1) Nota 44 a los Estados Financieros Consolidados

Nota 23 - Partes relacionadas

A continuación, se detallan las asistencias, depósitos y transacciones con partes relacionadas al 31 de marzo de 2025 y 31 de diciembre de 2024, respectivamente:

	SALDO MAXIMO AL 31.03.2025	SALDO AL 31.03.2025	SALDO MAXIMO AL 31.12.2024	SALDO AL 31.12.20234
Tarjetas	97.411	55.930	75.856	68.939
Adelantos	1.418.471	845.177	2.321.103	2.321.103
Préstamos	314	295	368	351
Documentos	24.218.803	24.024.332	22.967.270	21.928.274
Otros	753.609	753.609	764.170	763.465
TOTAL ASISTENCIAS (1)	26.488.608	25.679.343	26.128.767	25.082.132
Caja de ahorros	11.286.015	11.286.015	17.296.196	17.296.196
Cuenta Corriente	5.413.581	5.413.581	8.984.166	8.984.166
Plazo Fijo	8.703.479	8.703.479	804.387	804.387
TOTAL DEPOSITOS	25.403.075	25.403.075	27.084.749	27.084.749

(1) Incluye al personal clave de la Gerencia al 31.03.2025 y 31.12.2024

Los préstamos y depósitos con partes relacionadas han sido concertados en condiciones de mercado, encontrándose los saldos por financiaciones clasificados en situación normal al 31 de marzo de 2025 y 31 de diciembre de 2024, de acuerdo con las regulaciones prudenciales del B.C.R.A..

Nota 24 - Información adicional al Estado de Flujo de efectivo

El Estado de Flujo de Efectivo muestra los cambios en efectivo y equivalente de efectivo derivados de las actividades de operación, actividades de inversión y actividades de financiamiento durante el período. Para la elaboración del mismo la

Véase nuestro informe de fecha
29 de mayo de 2025
BECHER Y ASOCIADOS S.R.L.
C.P.C.E.P.B.A. Tº 1 Fº47 Leg. 47

(Socia)

Cr. Alejandro A. Garcia
Contador General

Cr. Rubén O. González Ocantos
Gerente General

Lic. Juan M. Cuattromo
Presidente

Natalia Grosso
Contadora Pública (U.B.A.)
C.P.C.E.P.B.A. Tº 178 – Fº 165
Legajo N°46364/7
CUIT 27-29683317-2

NOTAS A LOS ESTADOS FINANCIEROS INTERMEDIOS SEPARADOS CONDENSADOS

AL 31 DE MARZO DE 2025 PRESENTADAS EN FORMA COMPARATIVA

(Cifras expresadas en miles de pesos - en moneda constante)

Entidad adoptó el método indirecto para las Actividades Operativas y el método directo para las Actividades de Inversión y de Financiación.

Para la elaboración del Estado de Flujo de Efectivo se toman en consideración los siguientes conceptos:

- Actividades de operación: Corresponden a las actividades normales realizadas por la Entidad, así como otras actividades que no pueden ser calificadas como de inversión o de financiamiento.
- Actividades de inversión: corresponden a la adquisición, enajenación o disposición por otros medios, de activos a largo plazo y otras inversiones no incluidas en el efectivo y equivalente del efectivo.
- Actividades de financiamiento: las actividades que producen cambios en el tamaño y composición del patrimonio neto y de los pasivos que no formen parte de las actividades operativas o de inversión.

Véase nuestro informe de fecha
29 de mayo de 2025
BECHER Y ASOCIADOS S.R.L.
C.P.C.E.P.B.A. Tº 1 Fº 47 Leg. 47

(Socia)

Cr. Alejandro A. García
Contador General

Cr. Rubén O. González Ocantos
Gerente General

Lic. Juan M. Cuattromo
Presidente

Natalia Grosso
Contadora Pública (U.B.A.)
C.P.C.E.P.B.A. Tº 178 – Fº 165
Legajo N°46364/7
CUIT 27-29683317-2

DETALLE DE TÍTULOS PÚBLICOS Y PRIVADOS

AL 31.03.25 Y AL 31.12.24

(Cifras expresadas en miles de pesos - en moneda constante)

Hoja 1 de 6

CONCEPTO	IDENTIFICACION	TENENCIA				POSICIÓN		
		VALOR RAZONABLE	NIVEL DE VALOR RAZONABLE	SALDO DE LIBROS 31.03.25	SALDO DE LIBROS 31.12.24	POSICIÓN SIN OPCIONES	OPCIONES	POSICIÓN FINAL
Títulos de deuda a valor razonable con cambios en resultados				880.326.260	1.631.246.432	880.326.260	(262.788.018)	617.538.242
Del País				880.326.260	1.631.246.432	880.326.260	(262.788.018)	617.538.242
Títulos Públicos				880.326.260	1.631.246.432	880.326.260	(262.788.018)	617.538.242
. Letra del Tesoro Nacional capitalizable en pesos Mayo 2025	S16Y5		1	169.385.406	182.068.552	169.385.406	-	169.385.406
. Letra del Tesoro Nacional capitalizable en pesos Mayo 2025	S30Y5		1	165.618.886	221.408.318	165.618.886	-	165.618.886
. Letra del Tesoro Nacional capitalizable en pesos Abril 2025	S28A5		1	100.338.700	46.584.263	100.338.700	-	100.338.700
. Bono Tesoro Nacional en pesos cero cupón ajust. CER Marzo 2026 ⁽¹⁾	TZXM6		1	94.864.161	166.086.684	94.864.161	(179.395.161)	(84.531.000)
. Letra del Tesoro Nacional capitalizable en pesos Abril 2025	S16A5		1	88.012.102	71.729.274	88.012.102	-	88.012.102
. Letra del Tesoro Nacional capitalizable en pesos Julio 2025	S31L5		1	58.730.828	55.903.888	58.730.828	-	58.730.828
. Bono Tesoro Nacional capitalizable en pesos Octubre 2025	T17O5		1	54.265.264	56.655.965	54.265.264	-	54.265.264
. Bono Tesoro Nacional en pesos cero cupón ajust. CER Mayo 2025	TZXY5		1	51.646.530	-	51.646.530	-	51.646.530
. Bono Tesoro Nacional en pesos tasa dual Marzo 2026	TTM26		1	20.754.355	-	20.754.355	-	20.754.355
. Bono Tesoro Nacional en pesos tasa dual Junio 2026	TTJ26		1	20.326.323	-	20.326.323	-	20.326.323
. Bono Tesoro Nacional en pesos tasa dual Septiembre 2026	TTS26		1	19.783.452	-	19.783.452	-	19.783.452
. Bono Tesoro Nacional en pesos tasa dual Diciembre 2026	TTD26		1	19.470.258	-	19.470.258	-	19.470.258
. Letra del Tesoro Nacional capitalizable en pesos Agosto 2025	S15G5		1	7.969.724	3.187.934	7.969.724	-	7.969.724
. Letra del Tesoro Nacional capitalizable en pesos Junio 2025	S18J5		1	6.909.442	61.551.632	6.909.442	-	6.909.442
. Letra del Tesoro Nacional capitalizable en pesos Enero 2025	S31E5			-	210.468.888	-	-	-
. Bono Tesoro Nacional en pesos cero cupón ajust. CER Junio 2025	TZX25			-	185.912.129	-	-	-
. Letra del Tesoro Nacional capitalizable en pesos Febrero 2025	S14F5			-	124.757.567	-	-	-

⁽¹⁾ Bonos recibidos proceso de conversión Art. 11 Decreto 331/2022

⁽¹⁾ Bonos recibidos proceso de conversión Art. 11 Decreto 331/2022

Véase nuestro informe de fecha
29 de mayo de 2025
BECHER Y ASOCIADOS S.R.L.
C.P.C.E.P.B.A. T° 1 F° 47 Leg. 47

(Socia)

Cr. Alejandro A. García
Contador General

Cr. Rubén O. González Ocantos
Gerente General

Lic. Juan M. Cuattromo
Presidente

Natalia Grosso
Contadora Pública (U.B.A.)
C.P.C.E.P.B.A. T° 178 – F° 165
Legajo N°46364/7
CUIT 27-29683317-2

DETALLE DE TÍTULOS PÚBLICOS Y PRIVADOS

AL 31.03.25 Y AL 31.12.24

(Cifras expresadas en miles de pesos - en moneda constante)

Hoja 2 de 6

CONCEPTO	IDENTIFICACION	TENENCIA				POSICIÓN		
		VALOR RAZONABLE	NIVEL DE VALOR RAZONABLE	SALDO DE LIBROS 31.03.25	SALDO DE LIBROS 31.12.24	POSICIÓN SIN OPCIONES	OPCIONES	POSICIÓN FINAL
. Bono Tesoro Nacional en pesos ajust. CER 1,8% Noviembre 2025 ⁽¹⁾	TX25	-		-	84.449.594	-	(83.392.857)	(83.392.857)
. Letra del Tesoro Nacional capitalizable en pesos Marzo 2025	S14M5	-		-	64.201.730	-	-	-
. Letra del Tesoro Nacional capitalizable en pesos Marzo 2025	S31M5	-		-	56.208.916	-	-	-
. Otros		2.250.829		40.071.098	2.250.829	-	-	2.250.829
Otros Títulos de deuda ⁽²⁾		2.544.491.568		3.083.517.919	2.544.491.568	(742.040.520)		1.802.451.048
<u>Medidos a valor razonable con cambios en ORI</u>		62.624.430		78.434.540	62.624.430	-		62.624.430
Del País		44.822.258		59.733.274	44.822.258	-		44.822.258
<u>Títulos Privados (Nota 7)</u>		44.822.258		59.733.274	44.822.258	-		44.822.258
. Obligaciones Negociables Pan American Energy Marzo 2026	PN39O	2	5.116.000	-	5.116.000	-	-	5.116.000
. Obligaciones Negociables Cía. Gral. Comb. - Clase XXXV Febrero 2026	CP35O	1	4.801.500	4.584.140	4.801.500	-	-	4.801.500
. Obligaciones Negociables Vista Energy Arg. - Clase XVIII Marzo 2027	VSCJO	1	4.422.463	4.311.402	4.422.463	-	-	4.422.463
. Obligaciones Negociables Edemsa - Clase IV Noviembre 2025	OZC4O	2	3.972.815	4.308.567	3.972.815	-	-	3.972.815
. Obligaciones Negociables Vista Energy Argentina - Clase XIX Marzo 2028	VSCO	1	3.556.000	3.550.153	3.556.000	-	-	3.556.000
. Obligaciones Negociables Pan American Energy Noviembre 2025	PN7CO	2	3.158.391	3.413.020	3.158.391	-	-	3.158.391
. Obligaciones Negociables YPF - Clase XIV Febrero 2027	YFCFO	2	3.081.966	3.372.701	3.081.966	-	-	3.081.966
. Obligaciones Negociables Genneia - Clase XLVI Junio 2026	GN46O	2	3.036.798	3.173.524	3.036.798	-	-	3.036.798
. Obligaciones Negociables Genneia - Clase XLIV Marzo 2026	GN44O	2	2.462.385	2.802.650	2.462.385	-	-	2.462.385
. Obligaciones Negociables Edenor - Clase VI Agosto 2025	DNC6O	1	2.146.000	2.332.019	2.146.000	-	-	2.146.000
. Obligaciones Negociables Inv. Juramento - Clase IV Mayo 2025	JNC4O	2	2.103.200	2.276.432	2.103.200	-	-	2.103.200
. Obligaciones Negociables YPF Dólar linked - Clase XXVI Septiembre 2028	YMCRO	2	1.500.519	1.334.392	1.500.519	-	-	1.500.519

(1) Bonos recibidos proceso de conversión Art. 11 Decreto 331/2022

(2) No incluye Previsiones Títulos privados por \$ 708.194 al 31.03.2025 y \$ 1.180.832 al 31.12.2024 - Según Anexo "R"

Véase nuestro informe de fecha
29 de mayo de 2025
BECHER Y ASOCIADOS S.R.L.
C.P.C.E.P.B.A. T° 1 F° 47 Leg. 47

(Socia)

Cr. Alejandro A. García
Contador General

Cr. Rubén O. González Ocantos
Gerente General

Lic. Juan M. Cuattromo
Presidente

Natalia Grosso
Contadora Pública (U.B.A.)
C.P.C.E.P.B.A. T° 178 – F° 165
Legajo N°46364/7
CUIT 27-29683317-2

DETALLE DE TÍTULOS PÚBLICOS Y PRIVADOS

AL 31.03.25 Y AL 31.12.24

(Cifras expresadas en miles de pesos - en moneda constante)

Hoja 3 de 6

CONCEPTO	IDENTIFICACION	TENENCIA				POSICIÓN		
		VALOR RAZONABLE	NIVEL DE VALOR RAZONABLE	SALDO DE LIBROS 31.03.25	SALDO DE LIBROS 31.12.24	POSICIÓN SIN OPCIONES	OPCIONES	POSICIÓN FINAL
. Obligaciones Negociables Pampa Energia - Clase XIII Diciembre 2027	MGCEO	-		-	4.620.067	-	-	-
. Obligaciones Negociables Petroquim. Comod. Rivad. Marzo 2025	PQCPO	-		-	2.448.424	-	-	-
. Obligaciones Negociables Edenor - Clase IV Marzo 2025	DNC4O	-		-	2.117.436	-	-	-
. Obligaciones Negociables ALUAR S.A. - Clase IV Septiembre 2025	LMS4O	-		-	1.933.339	-	-	-
. Obligaciones Negociables Oiltanking Ebytem - Serie I Marzo 2026	OTS1O	-		-	1.805.848	-	-	-
. Otros				5.464.221	11.349.160	5.464.221	-	5.464.221
Del Exterior				17.802.172	18.701.266	17.802.172	-	17.802.172
<u>Títulos Públicos</u>				17.802.172	18.701.266	17.802.172	-	17.802.172
. Treasury Bill 10/04/2025			1	9.576.147	-	9.576.147	-	9.576.147
. Treasury Bill 17/04/2025			1	7.036.290	-	7.036.290	-	7.036.290
. US Tips Abril 2025			1	1.189.735	1.231.903	1.189.735	-	1.189.735
. Treasury Bill Enero 2025				-	17.469.363	-	-	-
<u>Medición a costo amortizado</u>		2.159.301.880		2.481.867.138	3.005.083.379	2.481.867.138	(742.040.520)	1.739.826.618
Del País		2.129.056.166		2.451.599.950	2.973.020.599	2.451.599.950	(742.040.520)	1.709.559.430
<u>Títulos públicos</u>		1.994.504.166		2.311.921.788	2.863.115.008	2.311.921.788	(742.040.520)	1.569.881.268
. Bono Tesoro Nacional en pesos cero cupón ajust. CER Junio 2026	TZX26	958.900.517	1	1.132.491.434	1.161.286.221	1.132.491.434	-	1.132.491.434
. Bono Tesoro Nacional en pesos cero cupón ajust. CER Marzo 2027 ⁽¹⁾	TZXM7	367.395.626	1	435.494.387	438.642.016	435.494.387	(366.053.678)	69.440.709
. Bono Tesoro Nacional en pesos cero cupón ajust. CER Dic 2025 ⁽¹⁾	TZXD5	187.253.289	1	221.535.150	232.588.520	221.535.150	(375.986.842)	(154.451.692)
. Bono Tesoro Nacional capitalizable en pesos Agosto 2025	TG25	191.109.841	1	200.988.700	304.738.667	200.988.700	-	200.988.700

⁽¹⁾ Bonos recibidos proceso de conversión Art. 11 Decreto 331/2022

Véase nuestro informe de fecha
29 de mayo de 2025
BECHER Y ASOCIADOS S.R.L.
C.P.C.E.P.B.A. T° 1 F° 47 Leg. 47

Cr. Alejandro A. García
Contador General

Cr. Rubén O. González Ocantos
Gerente General

Lic. Juan M. Cuattromo
Presidente

(Socia)
Natalia Grosso
Contadora Pública (U.B.A.)
C.P.C.E.P.B.A. T° 178 – F° 165
Legajo N°46364/7
CUIT 27-29683317-2

DETALLE DE TÍTULOS PÚBLICOS Y PRIVADOS

AL 31.03.25 Y AL 31.12.24

(Cifras expresadas en miles de pesos - en moneda constante)

Hoja 4 de 6

CONCEPTO	IDENTIFICACION	TENENCIA				POSICIÓN		
		VALOR RAZONABLE	NIVEL DE VALOR RAZONABLE	SALDO DE LIBROS 31.03.25	SALDO DE LIBROS 31.12.24	POSICIÓN SIN OPCIONES	OPCIONES	POSICIÓN FINAL
. Título de deuda pública Provincia de Bs.As. ajust. CER Agosto 2026	PBG26	115.098.841	1	119.308.036	-	119.308.036	-	119.308.036
. Bonar USD Step Up 2035	AL35	52.986.493	1	74.864.553	289.447.300	74.864.553	-	74.864.553
. Bono Tesoro Nacional Mayo 2027	TY27P	46.101.983	1	49.213.841	49.545.011	49.213.841	-	49.213.841
. Letras Tesoro Provincia de Buenos Aires Mayo 2025	42849	37.299.548	2	37.148.873	37.144.721	37.148.873	-	37.148.873
. Título de deuda pública Provincia de Bs.As. Tasa variable Mayo 2026	PBY26	17.808.000	1	16.880.501	18.468.182	16.880.501	-	16.880.501
. Bono Tesoro Nacional en pesos a tasa BADLAR 0,70 Noviembre 2027	TB27	12.866.314	1	15.677.804	16.977.081	15.677.804	-	15.677.804
. Bono Provincia de Buenos Aires en pesos Diciembre 2026	42884	5.678.182	3	5.394.374	-	5.394.374	-	5.394.374
. Bono Provincia de Buenos Aires Regs New USD Septiembre 2037	BA37D	871.784	1	1.208.255	1.319.521	1.208.255	-	1.208.255
. Bonos Globales de la Rep. Argentina en USD Step Up 2035	GD35	651.201	1	1.128.580	1.195.777	1.128.580	-	1.128.580
. Bonos Globales de la Rep. Argentina en USD Step Up 2030	GD30	409.610	1	502.129	574.967	502.129	-	502.129
. Bonos Globales de la Rep. Argentina en USD Step Up 2029	GD29	72.937	1	85.171	99.473	85.171	-	85.171
. Bono de la Nación Argentina Moneda Dual Enero 2025 ⁽¹⁾	TDE25			-	225.899.492	-	-	-
. Letras Tesoro Provincia de Buenos Aires ajust. CER desc. Enero 2025	42834			-	72.430.579	-	-	-
. Letras Tesoro Provincia de Buenos Aires Febrero 2025	42848			-	12.757.480	-	-	-
<u>Títulos Privados</u>		<u>134.552.000</u>		<u>139.678.162</u>	<u>109.905.591</u>	<u>139.678.162</u>	-	<u>139.678.162</u>
. Obligaciones Negociables Pluspetrol - Clase II Enero 2030	PLC2O	26.536.000	1	21.751.857	-	21.751.857	-	21.751.857
. Obligaciones Negociables YPF - Clase XXXII Octubre 2028	YMCYO	12.977.000	1	11.068.937	11.372.554	11.068.937	-	11.068.937
. Obligaciones Negociables Pampa Energia - Clase XX Marzo 2026	MGCLO	11.790.000	1	9.672.547	10.246.508	9.672.547	-	9.672.547
. Obligaciones Negociables Pan American Energy - Noviembre 2028	PN37O	10.288.800	1	8.793.241	9.040.504	8.793.241	-	8.793.241
. Obligaciones Negociables YPF - Clase XXIX Mayo 2026	YMCVO	10.328.000	1	8.635.700	9.017.472	8.635.700	-	8.635.700
. Obligaciones Negociables ALUAR S.A. - Junio 2026	LMS9O	7.908.000	1	6.462.495	6.746.285	6.462.495	-	6.462.495

⁽¹⁾ Bonos recibidos proceso de conversión Art. 11 Decreto 331/2022

Véase nuestro informe de fecha
29 de mayo de 2025
BECHER Y ASOCIADOS S.R.L.
C.P.C.E.P.B.A. Tº 1 Fº 47 Leg. 47

(Socia)

Cr. Alejandro A. García
Contador General

Cr. Rubén O. González Ocantos
Gerente General

Lic. Juan M. Cuattromo
Presidente

Natalia Grosso
Contadora Pública (U.B.A.)
C.P.C.E.P.B.A. Tº 178 – Fº 165
Legajo N°46364/7
CUIT 27-29683317-2

DETALLE DE TÍTULOS PÚBLICOS Y PRIVADOS

AL 31.03.25 Y AL 31.12.24

(Cifras expresadas en miles de pesos - en moneda constante)

Hoja 5 de 6

CONCEPTO	IDENTIFICACION	TENENCIA				POSICIÓN		
		VALOR RAZONABLE	NIVEL DE VALOR RAZONABLE	SALDO DE LIBROS 31.03.25	SALDO DE LIBROS 31.12.24	POSICIÓN SIN OPCIONES	OPCIONES	POSICIÓN FINAL
. Obligaciones Negociables ALUAR S.A. - Marzo 2027	LMS8O	7.304.000	1	5.917.407	6.176.979	5.917.407	-	5.917.407
. Obligaciones Negociables Pampa Energía -Clase XXII Octubre 2028	MGCNO	6.630.000	1	5.519.884	5.681.898	5.519.884	-	5.519.884
. Obligaciones Negociables Genneia - Clase XLVII Octubre 2028	GN47O	6.410.000	1	5.514.801	5.673.268	5.514.801	-	5.514.801
. Obligaciones Negociables CRESUD - Clase XLVII Noviembre 2028	CS47O	6.600.000	1	5.508.803	5.653.579	5.508.803	-	5.508.803
. Obligaciones Negociables YPF Energ. Eléct. - Clase XX Nov. 2028	YFCLO	6.620.000	1	5.497.468	5.644.862	5.497.468	-	5.497.468
. Obligaciones Negociables Vista Energy - Clase XXVIII Marzo 2030	VSCUO	6.575.000	1	5.395.432	-	5.395.432	-	5.395.432
. Obligaciones Negociables Cía. Gral. Comb. - Clase XXXVI Oct. 2027	CP36O	3.905.200	1	4.426.948	4.548.715	4.426.948	-	4.426.948
. Obligaciones Negociables Tecpetrol - Clase IX Octubre 2029	TTC9O	5.320.000	1	4.421.655	4.540.023	4.421.655	-	4.421.655
. Obligaciones Negociables Tecpetrol - Clase VIII Octubre 2027	TTC8O	5.360.000	1	4.388.315	4.525.259	4.388.315	-	4.388.315
. Obligaciones Negociables CRESUD Clase XXXVII Marzo 2025	CS37O			-	4.606.566	-	-	-
. Otros				26.702.672	16.431.119	26.702.672	-	26.702.672
Del Exterior		<u>30.245.714</u>		<u>30.267.188</u>	<u>32.062.780</u>	<u>30.267.188</u>	-	<u>30.267.188</u>
<u>Títulos públicos</u>		<u>17.435.675</u>		<u>17.449.024</u>	<u>14.240.762</u>	<u>17.449.024</u>	-	<u>17.449.024</u>
. Letras Financieras del Tesoro		7.642.392	1	7.642.392	7.172.437	7.642.392	-	7.642.392
. Bono Global Uruguay 2027		6.565.483	1	6.593.724	6.845.423	6.593.724	-	6.593.724
. Bono Global Uruguay 2034		2.176.942	1	2.168.802	-	2.168.802	-	2.168.802
. Treasury Note Febrero 2035		813.510	1	806.758	-	806.758	-	806.758
. Bonos Caja de JYPB		237.348	2	237.348	222.902	237.348	-	237.348
<u>Títulos privados</u>		<u>12.810.039</u>		<u>12.818.164</u>	<u>17.822.018</u>	<u>12.818.164</u>	-	<u>12.818.164</u>
. Macquarie Bank 2025		2.505.583	1	2.511.851	2.609.318	2.511.851	-	2.511.851
. ING Groep 2029		2.245.061	1	2.194.984	2.271.804	2.194.984	-	2.194.984

Véase nuestro informe de fecha
29 de mayo de 2025
BECHER Y ASOCIADOS S.R.L.
C.P.C.E.P.B.A. Tº 1 Fº 47 Leg. 47

(Socia)

Cr. Alejandro A. García
Contador General

Cr. Rubén O. González Ocantos
Gerente General

Lic. Juan M. Cuattromo
Presidente

Natalia Grosso
Contadora Pública (U.B.A.)
C.P.C.E.P.B.A. Tº 178 – Fº 165
Legajo N°46364/7
CUIT 27-29683317-2

DETALLE DE TÍTULOS PÚBLICOS Y PRIVADOS

AL 31.03.25 Y AL 31.12.24

(Cifras expresadas en miles de pesos - en moneda constante)

Hoja 6 de 6

CONCEPTO	IDENTIFICACION	TENENCIA				POSICIÓN		
		VALOR RAZONABLE	NIVEL DE VALOR RAZONABLE	SALDO DE LIBROS 31.03.25	SALDO DE LIBROS 31.12.24	POSICIÓN SIN OPCIONES	OPCIONES	POSICIÓN FINAL
. Santander UK Group Holdings 2025		2.095.824	1	2.119.878	2.261.219	2.119.878	-	2.119.878
. ABN AMRO Bank 2026		1.752.558	1	1.779.619	1.850.386	1.779.619	-	1.779.619
. Lloyds Banking Group 2027		1.388.839	1	1.374.035	1.450.077	1.374.035	-	1.374.035
. HSBC Holdings plc 2026		1.247.269	1	1.259.992	1.308.071	1.259.992	-	1.259.992
. ABN AMRO Bank 2025		1.081.248	1	1.084.479	1.151.993	1.084.479	-	1.084.479
. BBVA Colombia 2025		493.657	1	493.326	509.495	493.326	-	493.326
. Banco Do Brasil 2025				-	2.299.203	-	-	-
. Banco de Credito del Perú 2025				-	2.110.452	-	-	-
Instrumentos de Patrimonio				<u>36.483.264</u>	<u>36.077.872</u>	<u>36.483.264</u>	-	<u>36.483.264</u>
<u>Medidos a valor razonable con cambios en resultados</u>				<u>36.483.264</u>	<u>36.077.872</u>	<u>36.483.264</u>	-	<u>36.483.264</u>
Del País				<u>1.719.403</u>	<u>811.184</u>	<u>1.719.403</u>	-	<u>1.719.403</u>
. A3			1	1.463.535	-	1.463.535	-	1.463.535
. Y.P.F. S.A.			1	255.856	302.754	255.856	-	255.856
. Centrales de la Costa Atlántica S.A.			1	12	13	12	-	12
. Mercado Abierto Electrónico S.A.				-	508.417	-	-	-
Del Exterior				<u>34.763.861</u>	<u>35.266.688</u>	<u>34.763.861</u>	-	<u>34.763.861</u>
. Bladex S.A.			2	34.762.700	35.265.523	34.762.700	-	34.762.700
. Swift Bélgica			3	1.161	1.165	1.161	-	1.161
TOTAL DE TITULOS PUBLICOS Y PRIVADOS				<u>3.461.301.092</u>	<u>4.750.842.223</u>	<u>3.461.301.092</u>	<u>(1.004.828.538)</u>	<u>2.456.472.554</u>

Véase nuestro informe de fecha
29 de mayo de 2025
BECHER Y ASOCIADOS S.R.L.
C.P.C.E.P.B.A. Tº 1 Fº 47 Leg. 47

(Socia)

Cr. Alejandro A. García
Contador General

Cr. Rubén O. González Ocantos
Gerente General

Lic. Juan M. Cuattromo
Presidente

Natalia Grosso
Contadora Pública (U.B.A.)
C.P.C.E.P.B.A. Tº 178 – Fº 165
Legajo N°46364/7
CUIT 27-29683317-2

CLASIFICACIÓN DE PRÉSTAMOS Y OTRAS FINANCIACIONES
POR SITUACIÓN Y GARANTÍAS RECIBIDAS
AL 31.03.25 Y AL 31.12.24

(Cifras expresadas en miles de pesos - moneda constante)⁽¹⁾

Hoja 1 de 2

CARTERA COMERCIAL	31.03.25	31.12.24
<u>En situación normal</u>	<u>1.679.308.429</u>	<u>1.346.138.868</u>
Con garantías y contragarantías preferidas "A"	79.184.741	28.987.791
Con garantías y contragarantías preferidas "B"	24.845.087	29.825.390
Sin garantías ni contragarantías preferidas	1.575.278.601	1.287.325.687
<u>Con seguimiento especial</u>	<u>26.199.292</u>	<u>26.951.703</u>
<i>En observación</i>	<i>4.339.188</i>	<i>2.242.597</i>
Sin garantías ni contragarantías preferidas	4.339.188	2.242.597
<i>En negociación o con acuerdos de refinanciación</i>	<i>21.860.104</i>	<i>24.709.106</i>
Sin garantías ni contragarantías preferidas	21.860.104	24.709.106
<u>Con problemas</u>	<u>903.400</u>	-
Sin garantías ni contragarantías preferidas	903.400	-
<u>Con alto riesgo de insolvencia</u>	<u>51.640.957</u>	<u>657.574</u>
Sin garantías ni contragarantías preferidas	51.640.957	657.574
<u>TOTAL CARTERA COMERCIAL</u>	<u>1.758.052.078</u>	<u>1.373.748.145</u>

(1) Presentación de la cartera de créditos según normas de clasificación de préstamos establecidas por las regulaciones prudenciales del B.C.R.A. (comunicación "A" 2950 y modificatorias del B.C.R.A.)

Véase nuestro informe de fecha
29 de mayo de 2025
BECHER Y ASOCIADOS S.R.L.
C.P.C.E.P.B.A. Tº 1 Fº 47 Leg. 47

Cr. Alejandro A. García
Contador General

Cr. Rubén O. González Ocantos
Gerente General

Lic. Juan M. Cuattromo
Presidente

(Social)
Natalia Grosso
Contadora Pública (U.B.A.)
C.P.C.E.P.B.A. Tº 178 – Fº 165
Legajo N°46364/7
CUIT 27-29683317-2

CLASIFICACIÓN DE PRÉSTAMOS Y OTRAS FINANCIACIONES
POR SITUACIÓN Y GARANTÍAS RECIBIDAS
AL 31.03.25 Y AL 31.12.24

(Cifras expresadas en miles de pesos - moneda constante)⁽¹⁾

Hoja 2 de 2

CARTERA DE CONSUMO Y VIVIENDA	31.03.25	31.12.24
<u>Cumplimiento normal</u>	<u>5.648.298.928</u>	<u>5.330.686.380</u>
Con garantías y contragarantías preferidas "A"	138.085.958	128.801.488
Con garantías y contragarantías preferidas "B"	145.619.481	162.506.713
Sin garantías ni contragarantías preferidas	5.364.593.489	5.039.378.179
<u>Riesgo bajo</u>	<u>179.426.112</u>	<u>80.912.740</u>
Con garantías y contragarantías preferidas "A"	4.120.985	3.579.173
Con garantías y contragarantías preferidas "B"	2.340.758	1.646.693
Sin garantías ni contragarantías preferidas	172.964.369	75.686.874
<u>Riesgo medio</u>	<u>65.999.136</u>	<u>54.735.309</u>
Con garantías y contragarantías preferidas "A"	1.529.133	557.326
Con garantías y contragarantías preferidas "B"	241.432	373.830
Sin garantías ni contragarantías preferidas	64.228.571	53.804.153
<u>Riesgo alto</u>	<u>44.571.825</u>	<u>34.541.795</u>
Con garantías y contragarantías preferidas "A"	517.845	528.812
Con garantías y contragarantías preferidas "B"	392.117	582.303
Sin garantías ni contragarantías preferidas	43.661.863	33.430.680
<u>Irrecuperable</u>	<u>16.889.140</u>	<u>16.187.113</u>
Con garantías y contragarantías preferidas "A"	350.492	245.885
Con garantías y contragarantías preferidas "B"	280.391	303.953
Sin garantías ni contragarantías preferidas	16.258.257	15.637.275
<u>TOTAL CARTERA CONSUMO Y VIVIENDA</u>	<u>5.955.185.141</u>	<u>5.517.063.337</u>
<u>TOTAL GENERAL (Nota 7)</u>	<u>7.713.237.219</u>	<u>6.890.811.482</u>

(1) Presentación de la cartera de créditos según normas de clasificación de préstamos establecidas por las regulaciones prudenciales del B.C.R.A. (comunicación "A" 2950 y modificatorias del B.C.R.A.)

Véase nuestro informe de fecha
29 de mayo de 2025
BECHER Y ASOCIADOS S.R.L.
C.P.C.E.P.B.A. Tº 1 Fº 47 Leg. 47

Cr. Alejandro A. García
Contador General

Cr. Rubén O. González Ocantos
Gerente General

Lic. Juan M. Cuattromo
Presidente

(Social)
Natalia Grosso
Contadora Pública (U.B.A.)
C.P.C.E.P.B.A. Tº 178 – Fº 165
Legajo N°46364/7
CUIT 27-29683317-2



CONCENTRACIÓN DE PRÉSTAMOS Y OTRAS FINANCIACIONES

AL 31.03.25 Y AL 31.12.24

(Cifras expresadas en miles de pesos - moneda constante)

NUMERO DE CLIENTES	FINANCIACIONES			
	31.03.25		31.12.24	
	SALDO DE DEUDA	% SOBRE CARTERA TOTAL	SALDO DE DEUDA	% SOBRE CARTERA TOTAL
10 mayores clientes	458.020.624	5,94%	290.059.703	4,21%
50 siguientes mayores clientes	511.781.792	6,64%	434.621.512	6,31%
100 siguientes mayores clientes	325.388.214	4,22%	260.587.569	3,78%
Resto de clientes	6.418.046.589	83,20%	5.905.542.698	85,70%
TOTAL (Nota 7)	7.713.237.219	100,00%	6.890.811.482	100,00%

Véase nuestro informe de fecha
29 de mayo de 2025
BECHER Y ASOCIADOS S.R.L.
C.P.C.E.P.B.A. T° 1 F° 47 Leg. 47

Cr. Alejandro A. García
Contador General

Cr. Rubén O. González Ocantos
Gerente General

Lic. Juan M. Cuattromo
Presidente

(Socia)
Natalia Grosso
Contadora Pública (U.B.A.)
C.P.C.E.P.B.A. T° 178 – F° 165
Legajo N°46364/7
CUIT 27-29683317-2

APERTURA POR PLAZOS DE PRÉSTAMOS Y OTRAS FINANCIACIONES
AL 31.03.25 Y AL 31.12.24

(Cifras expresadas en miles de pesos - en moneda constante)

Hoja 1 de 1

CONCEPTO	CARTERA VENCIDA	PLAZOS QUE RESTAN PARA SU VENCIMIENTO						
		1 MES	3 MESES	6 MESES	12 MESES	24 MESES	MAS DE 24 MESES	TOTAL
Sector Público no Financiero	-	1.227.946	6.061.395	1.255.389	10.395.855	3.065.025	12.819.222	<u>34.824.832</u>
Sector Financiero	-	740.118	-	-	-	-	-	<u>740.118</u>
Sector Privado no Financiero y Residentes en el Exterior	101.355.879	1.931.883.631	1.395.414.498	1.446.385.254	2.522.135.933	1.378.088.355	1.840.469.462	<u>10.615.733.012</u>
TOTAL AL 31.03.25	<u>101.355.879</u>	<u>1.933.851.695</u>	<u>1.401.475.893</u>	<u>1.447.640.643</u>	<u>2.532.531.788</u>	<u>1.381.153.380</u>	<u>1.853.288.684</u>	<u>10.651.297.962</u>
TOTAL AL 31.12.24	<u>57.951.758</u>	<u>1.820.095.082</u>	<u>1.041.678.304</u>	<u>1.410.877.298</u>	<u>1.613.965.087</u>	<u>1.426.832.240</u>	<u>1.954.020.991</u>	<u>9.325.420.760</u>

Véase nuestro informe de fecha
29 de mayo de 2025
BECHER Y ASOCIADOS S.R.L.
C.P.C.E.P.B.A. Tº 1 Fº 47 Leg. 47

Cr. Alejandro A. García
Contador General

Cr. Rubén O. González Ocantos
Gerente General

Lic. Juan M. Cuattromo
Presidente

(Socia)
Natalia Grosso
Contadora Pública (U.B.A.)
C.P.C.E.P.B.A. Tº 178 – Fº 165
Legajo N°46364/7
CUIT 27-29683317-2

CONCENTRACIÓN DE LOS DEPÓSITOS**AL 31.03.25 Y AL 31.12.24**

(Cifras expresadas en miles de pesos - en moneda constante)

Hoja 1 de 1

NUMERO DE CLIENTES	31.03.25		31.12.24	
	SALDO DE COLOCACIÓN	% SOBRE CARTERA TOTAL	SALDO DE COLOCACIÓN	% SOBRE CARTERA TOTAL
10 mayores clientes	3.525.712.601	33,93%	3.640.308.516	31,24%
50 siguientes mayores clientes	1.062.178.378	10,22%	1.486.546.423	12,76%
100 siguientes mayores clientes	416.709.779	4,01%	541.716.821	4,65%
Resto de clientes	5.386.837.402	51,84%	5.983.562.296	51,35%
<u>TOTAL</u>	<u>10.391.438.160</u>	100,00%	<u>11.652.134.056</u>	100,00%

Véase nuestro informe de fecha
29 de mayo de 2025
BECHER Y ASOCIADOS S.R.L.
C.P.C.E.P.B.A. Tº 1 Fº 47 Leg. 47

Cr. Alejandro A. García
Contador General

Cr. Rubén O. González Ocantos
Gerente General

Lic. Juan M. Cuattromo
Presidente

(Socia)
Natalia Grosso
Contadora Pública (U.B.A.)
C.P.C.E.P.B.A. Tº 178 – Fº 165
Legajo N°46364/7
CUIT 27-29683317-2

APERTURA DE PASIVOS POR PLAZOS REMANENTES

AL 31.03.25 Y AL 31.12.24

(Cifras expresadas en miles de pesos - moneda constante)

Hoja 1 de 1

CONCEPTO	PLAZOS QUE RESTAN PARA SU VENCIMIENTO						TOTAL
	1 MES	3 MESES	6 MESES	12 MESES	24 MESES	MAS DE 24 MESES	
Depósitos	<u>9.938.281.805</u>	<u>438.216.098</u>	<u>66.916.531</u>	<u>11.850.057</u>	<u>317.797</u>	<u>55.727</u>	<u>10.455.638.015</u>
. Sector Público no Financiero	1.746.174.526	33.630.562	189.421	17.760	-	-	1.780.012.269
. Sector Financiero	10.867.215	-	-	-	-	-	10.867.215
. Sector Privado no Financiero y Residentes en el exterior	8.181.240.064	404.585.536	66.727.110	11.832.297	317.797	55.727	8.664.758.531
Operaciones de pase y cauciones	<u>4.391.890</u>	-	-	-	-	-	<u>4.391.890</u>
. Otras Entidades Financieras	4.391.890	-	-	-	-	-	4.391.890
Otros pasivos financieros	<u>753.192.222</u>	<u>260.636</u>	<u>356.611</u>	<u>560.278</u>	<u>610.260</u>	<u>339.417</u>	<u>755.319.424</u>
Financiaciones recibidas del B.C.R.A. y otras instituciones financieras	-	<u>161.366</u>	<u>78.152</u>	-	-	-	<u>239.518</u>
<u>TOTAL AL 31.03.25</u>	<u>10.695.865.917</u>	<u>438.638.100</u>	<u>67.351.294</u>	<u>12.410.335</u>	<u>928.057</u>	<u>395.144</u>	<u>11.215.588.847</u>
<u>TOTAL AL 31.12.24</u>	<u>11.246.603.045</u>	<u>828.757.191</u>	<u>405.161.298</u>	<u>10.747.583</u>	<u>812.933</u>	<u>326.124</u>	<u>12.492.408.174</u>

Véase nuestro informe de fecha
29 de mayo de 2025
BECHER Y ASOCIADOS S.R.L.
C.P.C.E.P.B.A. Tº 1 Fº 47 Leg. 47

(Socia)

Cr. Alejandro A. García
Contador General

Cr. Rubén O. González Ocantos
Gerente General

Lic. Juan M. Cuattromo
Presidente

Natalia Grosso
Contadora Pública (U.B.A.)
C.P.C.E.P.B.A. Tº 178 – Fº 165
Legajo N°46364/7
CUIT 27-29683317-2

AL 31.03.25 Y AL 31.12.24

(Cifras expresadas en miles de pesos - en moneda constante)

Hoja 1 de 1

Véase nuestro informe de fecha
29 de mayo de 2025
BECHER Y ASOCIADOS S.R.L.
C.P.C.E.P.B.A. Tº 1 Fº 47 Leg. 47

(Socia)

Natalia Grosso
Contadora Pública (U.B.A.)
C.P.C.E.P.B.A. T° 178 – F° 165
Legajo N°46364/7
CUIT 27-29683317-2

SALDOS EN MONEDA EXTRANJERA
AL 31.03.25 Y AL 31.12.24

(Cifras expresadas en miles de pesos - en moneda constante)

Hoja 1 de 2

CONCEPTOS	CASA MATRIZ Y SUCURSALES EN EL PAIS	FILIALES EN EL EXTERIOR	TOTAL AL 31.03.25	TOTAL AL 31.03.25 (por moneda)				TOTAL AL 31.12.24
				DÓLAR	EURO	REAL	OTRAS	
ACTIVO								
. Efectivo y Depósitos en Bancos	943.354.024	3.274.070	946.628.094	942.746.234	2.025.300	655.883	1.200.677	1.404.446.913
. Títulos de deuda a valor razonable con cambios en resultados	1.576.331	-	1.576.331	1.576.331	-	-	-	556.161
. Operaciones de pase	-	18.226.013	18.226.013	-	-	18.226.013	-	19.493.240
. Otros activos financieros	14.160.037	86.223	14.246.260	14.172.925	-	66.512	6.823	20.386.549
. Préstamos y otras financiaciones	723.543.147	11.195.574	734.738.721	730.236.702	-	4.502.019	-	431.706.580
- Sector Público no Financiero	4.761.184	-	4.761.184	4.761.184	-	-	-	1.918.847
- Sector Privado no Financiero y Residentes en el exterior	718.781.963	11.195.574	729.977.537	725.475.518	-	4.502.019	-	429.787.733
. Otros títulos de deuda	244.216.948	50.989.618	295.206.566	287.326.826	-	7.642.392	237.348	722.961.104
. Activos financieros entregados en garantía	234.798.433	-	234.798.433	234.798.433	-	-	-	31.877.022
. Inversiones en instrumentos de Patrimonio	34.763.861	-	34.763.861	34.762.699	1.162	-	-	35.266.688
. Propiedad y equipo	-	2.512.589	2.512.589	-	-	775.770	1.736.819	2.518.470
. Activos intangibles	-	4.012	4.012	-	-	4.012	-	3.878
. Otros activos no financieros	397.658	71.237	468.895	397.658	-	25.923	45.314	797.251
TOTAL ACTIVO	2.196.810.439	86.359.336	2.283.169.775	2.246.017.808	2.026.462	31.898.524	3.226.981	2.670.013.856

Véase nuestro informe de fecha
29 de mayo de 2025
BECHER Y ASOCIADOS S.R.L.
C.P.C.E.P.B.A. Tº 1 Fº 47 Leg. 47

Cr. Alejandro A. García
Contador General

Cr. Rubén O. González Ocantos
Gerente General

Lic. Juan M. Cuattromo
Presidente

(Socia)
Natalia Grosso
Contadora Pública (U.B.A.)
C.P.C.E.P.B.A. Tº 178 – Fº 165
Legajo N°46364/7
CUIT 27-29683317-2

SALDOS EN MONEDA EXTRANJERA
AL 31.03.25 Y AL 31.12.24
(Cifras expresadas en miles de pesos - en moneda constante)

Hoja 2 de 2

RUBROS	CASA MATRIZ Y SUCURSALES EN EL PAIS	FILIALES EN EL EXTERIOR	TOTAL AL 31.03.25	TOTAL AL 31.03.25 (por moneda)				TOTAL AL 31.12.24
				DÓLAR	EURO	REAL	OTRAS	
PASIVO								
. Depósitos	1.878.700.784	33.560.881	1.912.261.665	1.912.258.576	3.019	-	70	2.202.012.829
- Sector Público no Financiero	294.916.943	-	294.916.943	294.916.943	-	-	-	463.891.209
- Sector Privado no Financiero y Residentes en el exterior	1.583.783.841	33.560.881	1.617.344.722	1.617.341.633	3.019	-	70	1.738.121.620
. Operaciones de pase y cauciones	-	4.391.890	4.391.890	-	-	4.391.890	-	4.264.376
. Otros pasivos financieros	93.960.733	33.236	93.993.969	90.030.662	3.624.294	2.355	336.658	92.251.430
. Financiaciones recibidas del B.C.R.A. y otras instituciones financieras	-	126.016	126.016	59.485	-	66.531	-	59.578
. Provisiones	-	86.592	86.592	-	-	86.592	-	85.964
. Otros pasivos no financieros	3.613.607	705.184	4.318.791	3.616.656	-	231.113	471.022	4.531.215
TOTAL PASIVO	<u>1.976.275.124</u>	<u>38.903.799</u>	<u>2.015.178.923</u>	<u>2.005.965.379</u>	<u>3.627.313</u>	<u>4.778.481</u>	<u>807.750</u>	<u>2.303.205.392</u>

Véase nuestro informe de fecha
29 de mayo de 2025
BECHER Y ASOCIADOS S.R.L.
C.P.C.E.P.B.A. Tº 1 Fº 47 Leg. 47

Cr. Alejandro A. García
Contador General

Cr. Rubén O. González Ocantos
Gerente General

Lic. Juan M. Cuattromo
Presidente

(Socia)
Natalia Grosso
Contadora Pública (U.B.A.)
C.P.C.E.P.B.A. Tº 178 – Fº 165
Legajo N°46364/7
CUIT 27-29683317-2

INSTRUMENTOS FINANCIEROS DERIVADOS

AL 31.03.25

(Cifras expresadas en miles de pesos - en moneda constante)

Hoja 1 de 1

TIPO DE CONTRATO	OBJETIVO DE LAS OPERACIONES	TIPO DE COBERTURA	ACTIVO SUBYACENTE	TIPO DE LIQUIDACION	AMBITO DE NEGOCIACION O CONTRAPARTE	PLAZO PROMEDIO PONDERADO ORIGINALMENTE PACTADO	PLAZO PROMEDIO PONDERADO RESIDUAL	PLAZO PROMEDIO PONDERADO DE LIQUIDACION DE DIFERENCIAS	MONTO
Futuros	Cobertura de Moneda extranjera	-	Moneda Extranjera	Diaria de diferencias	ROFEX	1	1	1	1.200.600
Futuros	Cobertura de Moneda extranjera	-	Moneda Extranjera	Con entrega del subyacente	OTC - Residentes en el Exterior	1	1	1	10.509.185
Opciones ⁽¹⁾	Otras Coberturas	Cobertura del Valor Razonable	Títulos Públicos Nacionales	Con entrega del subyacente	A3	28	17	1	1.004.828.538
Operaciones de pase ⁽²⁾	Otras Coberturas	-	Títulos Públicos Nacionales	Al vencimiento de diferencias	A3	1	1	1	62.090.948
Operaciones de pase ⁽²⁾	Intermediación Cuenta Propia	-	Títulos Valores Privados	Con entrega del subyacente	OTC - Residentes en el Exterior	1	1	1	18.226.013
Operaciones de pase ⁽³⁾	Intermediación Cuenta Propia	-	Títulos Públicos Extranjeros	Con entrega del subyacente	OTC - Residentes en el Exterior	1	1	1	4.391.890
TOTAL									1.101.247.174

⁽¹⁾ Anexo A

⁽²⁾ Se exponen en el rubro Operaciones de pase y cauciones del activo

⁽³⁾ Se exponen en el rubro Operaciones de pase y cauciones del pasivo

Véase nuestro informe de fecha
29 de mayo de 2025
BECHER Y ASOCIADOS S.R.L.
C.P.C.E.P.B.A. T° 1 F° 47 Leg. 47

(Socia)

Cr. Alejandro A. García
Contador General

Cr. Rubén O. González Ocantos
Gerente General

Lic. Juan M. Cuattromo
Presidente

Natalia Grosso
Contadora Pública (U.B.A.)
C.P.C.E.P.B.A. T° 178 – F° 165
Legajo N°46364/7
CUIT 27-29683317-2

CORRECCIÓN DE VALOR POR PÉRDIDAS - PREVISIONES POR RIESGO DE INCOBRABILIDAD

AL 31.03.25 Y AL 31.12.24

(Cifras expresadas en miles de pesos - en moneda constante)

Hoja 1 de 1

CONCEPTOS	SALDOS AL COMIENZO DEL EJERCICIO	PCE de los próximos 12 meses	PCE DE VIDA REMANENTE DEL ACTIVO FINANCIERO			RESULTADO MONETARIO GENERADO POR PREVISIONES	SALDOS AL CIERRE DEL 31.03.25
			IF con Incremento signif. Del riesgo crediticio	IF con deterioro crediticio	IF con deterioro crediticio comprado u originado		
Otros Activos Financieros ⁽¹⁾	2.341.139	(216.576)	-	377.065	-	(184.739)	2.316.889
Préstamos y otras financiaciones ⁽²⁾	126.780.678	7.611.323	14.406.004	37.773.866	-	(10.004.204)	176.567.667
. Otras Entidades financieras	38.398	(22.413)	-	-	-	(3.030)	12.955
. Sector Privado no Financiero y Residentes en el exterior	126.742.280	7.633.736	14.406.004	37.773.866	-	(10.001.174)	176.554.712
- Adelantos	2.407.962	175.211	434.148	65.687	-	(190.011)	2.892.997
- Documentos	21.866.871	(52.987)	(124.168)	2.536.996	-	(1.725.505)	22.501.207
- Hipotecarios	10.523.169	(413.129)	1.456.039	(2.274.671)	-	(830.379)	8.461.029
- Prendarios	1.990.096	(205.866)	137.889	(47.211)	-	(157.038)	1.717.870
- Personales	22.379.086	3.531.603	4.888.518	920.759	-	(1.765.924)	29.954.042
- Tarjetas de Crédito	30.120.958	2.674.200	9.032.538	1.441.077	-	(2.376.831)	40.891.942
- Arrendamientos Financieros	30.965	5.945	(2.050)	-	-	(2.443)	32.417
- Otros	37.423.173	1.918.759	(1.416.910)	35.131.229	-	(2.953.043)	70.103.208
Títulos Privados ⁽³⁾	1.180.832	(79.632)	(299.826)	-	-	(93.180)	708.194
Compromisos Eventuales ⁽⁴⁾	13.029.613	2.587.748	1.145.421	(185.626)	-	(1.028.159)	15.548.997
<u>TOTAL PREVISIONES</u>	<u>143.332.262</u>	<u>9.902.863</u>	<u>15.251.599</u>	<u>37.965.305</u>	-	<u>(11.310.282)</u>	<u>195.141.747</u>

⁽¹⁾ Nota 6⁽²⁾ Nota 7⁽³⁾ Anexo A⁽⁴⁾ Incluido en el Estado Separado de Situación Financiera Condensado en Provisiones

Véase nuestro informe de fecha
29 de mayo de 2025
BECHER Y ASOCIADOS S.R.L.
C.P.C.E.P.B.A. T° 1 F° 47 Leg. 47

Cr. Alejandro A. García
Contador General

Cr. Rubén O. González Ocantos
Gerente General

Lic. Juan M. Cuattromo
Presidente

(Socia)
Natalia Grosso
Contadora Pública (U.B.A.)
C.P.C.E.P.B.A. T° 178 – F° 165
Legajo N°46364/7
CUIT 27-29683317-2

Informe de Revisión de los Auditores Independientes sobre Estados Financieros Intermedios Consolidados Condensados

A los señores Presidente y Directores de

Banco de la Provincia de Buenos Aires

CUIT 33-99924210-9

Domicilio legal: Av. 7 (Ingeniero Luis Monteverde) N° 726

La Plata - Provincia de Buenos Aires

1. Informe sobre los estados financieros intermedios consolidados condensados

Hemos revisado los estados financieros intermedios consolidados condensados adjuntos de Banco de la Provincia de Buenos Aires (en adelante, la “Entidad”), que comprenden el estado de situación financiera consolidado condensado al 31 de marzo de 2025, los estados consolidados condensados de resultados y otros resultados integrales, de cambios en el patrimonio y de flujo de efectivo por el período de tres meses terminado a dicha fecha, como así también un resumen de las políticas contables significativas y otra información complementaria seleccionada incluidas en Notas 1 a 50 y Anexos B, C, D, H, I y R.

2. Responsabilidad de la Dirección

La Dirección de la Entidad es responsable de la preparación y presentación de los estados financieros intermedios consolidados condensados adjuntos de acuerdo con el marco de información contable aplicable para las entidades financieras establecido por el Banco Central de la República Argentina (en adelante, el “BCRA”). Tal como se describe en la Nota 2 a los estados financieros intermedios consolidados condensados adjuntos, dicho marco de información contable se basa en las Normas Internacionales de Información Financiera (“NIIF”) y, en particular para los estados financieros condensados intermedios, en la Norma Internacional de Contabilidad N°34 “Información Financiera Intermedia” emitidas por el Consejo de Normas Internacionales de Contabilidad (“IASB” por sus siglas en inglés), adoptadas por la Federación Argentina de Consejos Profesionales de Ciencias Económicas (“FACPCE”), con las excepciones descriptas en la citada Nota.

Asimismo, la Dirección de la Entidad es responsable de la existencia del control interno que considere necesario para permitir la preparación de estados financieros libres de incorrecciones significativas.

BECHER Y ASOCIADOS S.R.L.
C.P.C.E.P.B.A. - T° 1 F° 47 Leg.47

Natalia Grosso (Socia)
Contadora Pública (U.B.A.)
C.P.C.E.P.B.A. -T°178 F°165
Legajo N° 46.364/7
C.U.I.T. N° 27-29683317-2

3. Responsabilidad del auditor

Nuestra responsabilidad consiste en emitir una conclusión sobre los estados financieros intermedios consolidados condensados adjuntos basada en nuestra revisión. Hemos llevado a cabo nuestra revisión de conformidad con las normas de revisión de estados financieros de períodos intermedios establecidas en la sección IV de la Resolución Técnica N° 37 de la FACPCE conforme ha sido aprobada por la Resolución CD N° 3843 del Consejo Profesional de Ciencias Económicas de la Provincia de Buenos Aires (CPCEPBA) y con las Normas Mínimas sobre Auditorías Externas para Entidades Financieras emitidas por el BCRA aplicables a la revisión de estados financieros de períodos intermedios. Somos independientes de Banco de la Provincia de Buenos Aires y hemos cumplido las demás responsabilidades de ética de conformidad con los requerimientos del Código de Ética del CPCEPBA y de la Resolución Técnica N° 37 de la FACPCE.

Una revisión de estados financieros de períodos intermedios consiste en realizar indagaciones, principalmente a las personas responsables de los temas financieros y contables, y aplicar procedimientos analíticos y otros procedimientos de revisión. Una revisión tiene un alcance significativamente menor que el de una auditoría y, por consiguiente, no nos permite obtener seguridad de que tomemos conocimiento de todos los temas significativos que podrían identificarse en una auditoría. En consecuencia, no expresamos una opinión de auditoría.

4. Conclusión

Sobre la base de nuestra revisión, nada ha llamado nuestra atención que nos hiciera pensar que los estados financieros intermedios consolidados condensados adjuntos de Banco de la Provincia de Buenos Aires mencionados en el primer párrafo del capítulo 1 de este informe, no están preparados, en todos sus aspectos significativos, de conformidad con el marco de información financiera establecido por el BCRA que se describe en Nota 2 a los estados financieros intermedios consolidados condensados adjuntos.

5. Párrafos de Énfasis

Sin modificar nuestra conclusión, queremos enfatizar la siguiente información revelada en los estados financieros intermedios consolidados condensados mencionados en el capítulo 1:

- a) como se explica en la Nota 2 a los estados financieros intermedios consolidados condensados adjuntos, los mismos han sido preparados por el Directorio de la Entidad de acuerdo con el marco de información contable establecido por el BCRA. Dicho marco de información contable difiere de las NIIF con relación a los siguientes aspectos:

BECHER Y ASOCIADOS S.R.L.
C.P.C.E.P.B.A. - T° 1 F° 47 Leg.47

Natalia Grosso (Socia)
Contadora Pública (U.B.A.)
C.P.C.E.P.B.A. -T°178 F°165
Legajo N° 46.364/7
C.U.I.T. N° 27-29683317-2

a.1.) Deterioro de valor de activos financieros

De acuerdo con la Comunicación "A" 6847 del BCRA, la Entidad ha aplicado el modelo de pérdidas esperadas previsto por la sección 5.5. de la NIIF 9 excluyendo de su alcance los instrumentos de deuda del sector público no financiero, una eventual entrada en vigencia de la norma para este tipo de exposición generaría un incremento significativo de las pérdidas crediticias esperadas.

a.2.) Aportes a la Caja de Jubilaciones, Subsidios y Pensiones del personal del Banco de la Provincia de Buenos Aires:

Mediante Resolución N° 277/18 de fecha 15 de junio de 2018, el BCRA hizo saber al Banco de la Provincia de Buenos Aires que deberá mantener el criterio de imputar la totalidad de los aportes que efectúe a la Caja de Jubilaciones, Subsidios y Pensiones del Personal del Banco de la Provincia de Buenos Aires con cargo a resultados en el momento de su efectivización, en tanto subsistan las circunstancias mencionadas en la resolución citada anteriormente.

Aún con la sanción de la nueva Ley 15.514 referida a la Caja de Jubilaciones, Subsidios y Pensiones de Personal del Banco de la Provincia de Buenos Aires, la Entidad continúa con la registración de los desembolsos de fondos que efectúa a dicho ente en función a lo establecido por la Resolución N° 277/18.

a.3.) Canje de deuda y medición de instrumentos financieros

De acuerdo con lo establecido por la Comunicación "A" 7014 del BCRA, los instrumentos de deuda del sector público recibidos en canje de otros se miden al momento del reconocimiento inicial por el valor contable a esa fecha de los instrumentos entregados. Según lo establecido por NIIF N° 9, dichos instrumentos deben medirse a su valor razonable.

Adicionalmente, y en relación con posiciones incorporadas por ciertas operaciones de canje efectivizadas a partir del ejercicio finalizado el 31 de diciembre de 2022, su presentación y medición a costo amortizado al cierre se realiza de acuerdo con el modelo de negocio aceptado por el BCRA para este tipo de instrumentos. Según lo establecido por NIIF N° 9, dichos instrumentos deben medirse a su valor razonable.

BECHER Y ASOCIADOS S.R.L.
C.P.C.E.P.B.A. - T° 1 F° 47 Leg.47

Natalia Grosso (Socia)
Contadora Pública (U.B.A.)
C.P.C.E.P.B.A. - T°178 F°165
Legajo N° 46.364/7
C.U.I.T. N° 27-29683317-2

a.4.) Contratos de seguros

En la Comunicación “A” 7642, el BCRA dispuso que la aplicación de la NIIF 17 “Contratos de Seguro” será opcional hasta tanto el BCRA disponga su obligatoriedad. El Grupo (que desarrolla la actividad aseguradora a través de Provincia Seguros S.A., Provincia Seguros de Vida S.A. y Provincia Aseguradora de Riesgo de Trabajo S.A.) hizo uso de dicha opción, por lo tanto, no aplicará dicha NIIF hasta que el BCRA así lo requiera de manera obligatoria. Las sociedades aseguradoras mencionadas, no han estimado a la fecha de emisión de los estados financieros consolidados condensados adjuntos, el efecto de la norma mencionada.

Las excepciones descriptas no han sido cuantificadas por la Entidad aun cuando constituyen apartamientos significativos de NIIF que deben ser considerados en la interpretación de los estados financieros intermedios consolidados condensados.

- b) Como se menciona en nota 1.3. a los estados financieros intermedios consolidados condensados, el BCRA ha requerido a la entidad que ceda el control societario que posee sobre las compañías aseguradoras Provincia Seguros S.A., Provincia Vida S.A. y Provincia Aseguradora de Riesgos del Trabajo S.A. A la fecha de emisión de los estados financieros intermedios consolidados condensados no se ha efectivizado la transferencia de las sociedades del rubro asegurador a la Provincia de Buenos Aires, por lo que la Entidad continuará manteniendo el control societario de las sociedades aseguradoras hasta tanto esto ocurra.
- c) Como se explica en Nota 1.3 a los estados financieros intermedios consolidados condensados, la Entidad se encuentra sujeta a un Plan de Regularización y Saneamiento en los términos del artículo 34 de la Ley N° 21.526 y modificatorias, que otorga determinadas facilidades y franquicias normativas. La Entidad presentó el 13 de junio de 2024 y el 11 de abril de 2025 unas notas al B.C.R.A con el pedido de levantamiento del Plan de Regularización y Saneamiento, argumentando el Banco ha cumplimentado en lo que está a su alcance, la totalidad de los puntos dispuestos en el citado Plan de encuadramiento, destacando específicamente el estado de situación de los aspectos vinculados con el Grupo Provincia S.A. y lo relativo a la Caja de Jubilaciones, Subsidios y Pensiones del Personal del Banco de la Provincia de Buenos Aires. A la fecha de emisión de los presentes estados financieros intermedios consolidados condensados, no se ha recibido respuesta a las notas mencionadas.
- d) Como se menciona en la Nota 34 a los estados financieros intermedios consolidados condensados y a la Nota 7 a los estados financieros intermedios separados condensados adjuntos, el Banco de la Provincia de Buenos Aires posee al 31 de marzo de 2025 una exposición con el sector público argentino a través de derechos, títulos públicos, préstamos y otras asistencias. La evolución futura de la economía nacional y provincial y el cumplimiento de los pagos comprometidos, en el contexto de lo señalado en Nota 1.2 a los estados financieros intermedios consolidados condensados adjuntos, es de significativa importancia en relación a la situación patrimonial y financiera, y

BECHER Y ASOCIADOS S.R.L.
C.P.C.E.P.B.A. - T° 1 F° 47 Leg.47

Natalia Grosso (Socia)
Contadora Pública (U.B.A.)
C.P.C.E.P.B.A. -T°178 F°165
Legajo N° 46.364/7
C.U.I.T. N° 27-29683317-2

e) Los aspectos mencionados en las notas a los estados financieros intermedios consolidados condensados adjuntos, que se mencionan a continuación, considerando que el Banco de la Provincia de Buenos Aires posee una participación del 99,97% en Grupo Provincia S.A., la cual ha sido consolidada en los estados financieros intermedios consolidados condensados:

I. La Nota 39.2.b a los estados financieros intermedios consolidados condensados adjuntos, en la que se describe que Provincia Aseguradora de Riesgos del Trabajo S.A. administra el contrato de autoseguro de la Gobernación de la Provincia de Buenos Aires, y, como consecuencia de ello, ha acumulado saldos significativos a cobrar de su parte relacionada. El saldo a favor de Provincia Aseguradora de Riesgos del Trabajo S.A. al 31 de marzo de 2025 originado en esta operatoria asciende a miles de \$ 13.246.761;

II. La Nota 39.2.c a los estados financieros intermedios consolidados condensados adjuntos, según la cual no es posible concluir sobre el efecto final que sobre las operaciones de Provincia Aseguradora de Riesgos del Trabajo S.A. podrían tener las diferentes interpretaciones que en el fuero judicial puedan realizarse sobre aspectos regulados por el actual marco legal en materia de cobertura de riesgos del trabajo y cómo de esas interpretaciones podrían resultar diferencias significativas entre las indemnizaciones efectivas del sistema y las estimaciones efectuadas por la sociedad para la constitución de sus reservas por siniestros al 31 de marzo de 2025, y

III. Nota 39.2.d a los estados financieros intermedios consolidados condensados adjuntos, según la cual no es posible concluir sobre el impacto que la financiación de las prestaciones dinerarias y en especie de los reclamos relacionados con el COVID-19 y los resultantes saldos a recuperar de la sociedad al 31 de marzo de 2025 pudiera tener sobre su situación patrimonial y financiera, el cual dependerá de la duración de la cobertura, del ritmo en la reconstitución del fondo y de las regulaciones complementarias que se emitan al respecto.

6. Otras cuestiones

Hemos emitido por separado un informe de revisión sobre los estados financieros intermedios separados condensados de Banco de la Provincia de Buenos Aires con la misma fecha y por el mismo período indicados en el capítulo 1 de este informe.

BECHER Y ASOCIADOS S.R.L.
C.P.C.E.P.B.A. - T° 1 F° 47 Leg.47

Natalia Grosso (Socia)
Contadora Pública (U.B.A.)
C.P.C.E.P.B.A. - T°178 F°165
Legajo N° 46.364/7
C.U.I.T. N° 27-29683317-2

7. Informe sobre otros requerimientos legales y reglamentarios

En cumplimiento de disposiciones legales y reglamentarias vigentes informamos que:

- a) las cifras de los referidos estados financieros intermedios consolidados condensados surgen de aplicar los procedimientos de consolidación establecidos por el marco de información contable establecido por el BCRA a partir de los estados financieros separados de las sociedades que integran el grupo económico que se detallan en la Nota 39 a los estados financieros intermedios consolidados adjuntos;
- b) al 31 de marzo de 2025, no surgen de los registros contables de la Entidad, deudas devengadas en concepto de aportes y contribuciones con destino al Sistema Integrado Previsional Argentino;
- c) al 31 de marzo de 2025, según surge de la Nota 46 a los estados financieros intermedios consolidados adjuntos, Banco de la Provincia de Buenos Aires posee un patrimonio neto y una contrapartida en activos elegibles que exceden los importes mínimos requeridos por las normas pertinentes de la Comisión Nacional de Valores para dichos conceptos, y
- d) el Consejo Profesional de la Provincia de Buenos Aires debe autenticar la firma del profesional que suscribe el presente informe para otorgarle validez en los términos del artículo 166 de la Ley N° 10.620 que regula el ejercicio profesional de los graduados en ciencias económicas en esta jurisdicción.

La Plata, Provincia de Buenos Aires, 29 de mayo de 2025.

BECHER Y ASOCIADOS S.R.L.
C.P.C.E.P.B.A. - T° 1 F° 47 Leg.47

Natalia Grosso (Socia)
Contadora Pública (U.B.A.)
C.P.C.E.P.B.A. - T°178 F°165
Legajo N° 46.364/7
C.U.I.T. N° 27-29683317-2

Informe de Revisión de los Auditores Independientes sobre Estados Financieros Intermedios Separados Condensados

A los señores Presidente y Directores de

Banco de la Provincia de Buenos Aires

CUIT 33-99924210-9

Domicilio legal: Av. 7 (Ingeniero Luis Monteverde) N° 726

La Plata - Provincia de Buenos Aires

1. Informe sobre los estados financieros intermedios separados condensados

Hemos revisado los estados financieros intermedios separados condensados adjuntos de Banco de la Provincia de Buenos Aires (en adelante, la “Entidad”), que comprenden el estado de situación financiera separado condensado al 31 de marzo de 2025, los estados separados condensados de resultados y otros resultados integrales, de cambios en el patrimonio y de flujo de efectivo por el período de tres meses terminado a dicha fecha, como así también un resumen de las políticas contables significativas y otra información complementaria seleccionada incluidas en Notas 1 a 24 y Anexos A, B, C, D, H, I, J, L, O y R.

2. Responsabilidad de la Dirección

La Dirección de la Entidad es responsable de la preparación y presentación de los estados financieros intermedios separados condensados adjuntos de acuerdo con el marco de información contable aplicable para las entidades financieras establecido por el Banco Central de la República Argentina (en adelante, el “BCRA”). Tal como se describe en la Nota 2 a los estados financieros intermedios separados condensados adjuntos, dicho marco de información contable se basa en las Normas Internacionales de Información Financiera (“NIIF”) y, en particular para los estados financieros condensados intermedios, en la Norma Internacional de Contabilidad N°34 “Información Financiera Intermedia” emitidas por el Consejo de Normas Internacionales de Contabilidad (“IASB” por sus siglas en inglés) y adoptadas por la Federación Argentina de Consejos Profesionales de Ciencias Económicas (“FACPCE”), con las excepciones descriptas en la citada Nota.

Asimismo, la Dirección de la Entidad es responsable de la existencia del control interno que considere necesario para permitir la preparación de Estados Financieros libres de incorrecciones significativas.

BECHER Y ASOCIADOS S.R.L.
C.P.C.E.P.B.A. - T° 1 F° 47 Leg.47

Natalia Grosso (Socia)
Contadora Pública (U.B.A.)
C.P.C.E.P.B.A. -T°178 F°165
Legajo N° 46.364/7
C.U.I.T. N° 27-29683317-2

3. Responsabilidad del auditor

Nuestra responsabilidad consiste en emitir una conclusión sobre los estados financieros intermedios separados condensados adjuntos basada en nuestra revisión. Hemos llevado a cabo nuestra revisión de conformidad con las normas de revisión de estados financieros de períodos intermedios establecidas en la sección IV de la Resolución Técnica N° 37 de la FACPCE conforme ha sido aprobada por la Resolución CD N° 3843 del Consejo Profesional de Ciencias Económicas de la Provincia de Buenos Aires (CPCEPBA) y con las Normas Mínimas sobre Auditorías Externas para Entidades Financieras emitidas por el BCRA aplicables a la revisión de estados financieros de períodos intermedios. Somos independientes de Banco de la Provincia de Buenos Aires y hemos cumplido las demás responsabilidades de ética de conformidad con los requerimientos del Código de Ética del CPCEPBA y de la Resolución Técnica N° 37 de la FACPCE.

Una revisión de estados financieros de períodos intermedios consiste en realizar indagaciones, principalmente a las personas responsables de los temas financieros y contables, y aplicar procedimientos analíticos y otros procedimientos de revisión. Una revisión tiene un alcance significativamente menor que el de una auditoría y, por consiguiente, no nos permite obtener seguridad de que tomemos conocimiento de todos los temas significativos que podrían identificarse en una auditoría. En consecuencia, no expresamos una opinión de auditoría.

4. Conclusión

Sobre la base de nuestra revisión, nada ha llamado nuestra atención que nos hiciera pensar que los estados financieros intermedios separados condensados adjuntos de Banco de la Provincia de Buenos Aires mencionados en el primer párrafo del capítulo 1 de este informe, no están preparados, en todos sus aspectos significativos, de acuerdo con el marco de información financiera establecido por el BCRA que se describe en Nota 2 a los estados financieros intermedios separados condensados adjuntos.

5. Párrafos de Énfasis

Sin modificar nuestra conclusión, queremos enfatizar la siguiente información revelada en los estados financieros intermedios separados condensados mencionados en el capítulo 1:

- a) como se explica en la Nota 2. 1) a los estados financieros separados condensados adjuntos, los mismos han sido preparados por el Directorio de la Entidad de acuerdo con el marco de información contable establecido por el BCRA. Dicho marco de información contable difiere de las NIIF con relación a los siguientes aspectos:

BECHER Y ASOCIADOS S.R.L.
C.P.C.E.P.B.A. - T° 1 F° 47 Leg.47

Natalia Grosso (Socia)
Contadora Pública (U.B.A.)
C.P.C.E.P.B.A. - T°178 F°165
Legajo N° 46.364/7
C.U.I.T. N° 27-29683317-2

a.1.) Deterioro de valor de activos financieros

De acuerdo con la Comunicación "A" 6847 del BCRA, la Entidad ha aplicado el modelo de pérdidas esperadas previsto por la sección 5.5. de la NIIF 9 excluyendo de su alcance los instrumentos de deuda del sector público no financiero, una eventual entrada en vigencia de la norma para este tipo de exposición generaría un incremento significativo de las pérdidas crediticias esperadas.

a.2.) Aportes a la Caja de Jubilaciones, Subsidios y Pensiones del personal del Banco de la Provincia de Buenos Aires:

Mediante Resolución N° 277/18 de fecha 15 de junio de 2018, el BCRA hizo saber al Banco de la Provincia de Buenos Aires que deberá mantener el criterio de imputar la totalidad de los aportes que efectúe a la Caja de Jubilaciones, Subsidios y Pensiones del Personal del Banco de la Provincia de Buenos Aires con cargo a resultados en el momento de su efectivización, en tanto subsistan las circunstancias mencionadas en la resolución citada anteriormente.

Aún con la sanción de la nueva Ley 15.514 referida a la Caja de Jubilaciones, Subsidios y Pensiones de Personal del Banco de la Provincia de Buenos Aires, la Entidad continúa con la registración de los desembolsos de fondos que efectúa a dicho ente en función a lo establecido por la Resolución N° 277/18.

a.3.) Canje de deuda y medición de instrumentos financieros

De acuerdo con lo establecido por la Comunicación "A" 7014 del BCRA, los instrumentos de deuda del sector público recibidos en canje de otros se miden al momento del reconocimiento inicial por el valor contable a esa fecha de los instrumentos entregados. Según lo establecido por NIIF N° 9, dichos instrumentos deben medirse a su valor razonable.

Adicionalmente, y en relación con posiciones incorporadas por ciertas operaciones de canje efectivizadas a partir del ejercicio finalizado el 31 de diciembre de 2022, su presentación y medición a costo amortizado al cierre se realiza de acuerdo con el modelo de negocio aceptado por el BCRA para este tipo de instrumentos. Según lo establecido por NIIF N° 9, dichos instrumentos deben medirse a su valor razonable.

BECHER Y ASOCIADOS S.R.L.
C.P.C.E.P.B.A. - T° 1 F° 47 Leg.47

Natalia Grosso (Socia)
Contadora Pública (U.B.A.)
C.P.C.E.P.B.A. - T°178 F°165
Legajo N° 46.364/7
C.U.I.T. N° 27-29683317-2

a.4.) Contratos de seguros

En la Comunicación “A” 7642, el BCRA dispuso que la aplicación de la NIIF 17 “Contratos de Seguro” será opcional hasta tanto el BCRA disponga su obligatoriedad. El Grupo (que desarrolla la actividad aseguradora a través de Provincia Seguros S.A., Provincia Seguros de Vida S.A. y Provincia Aseguradora de Riesgo de Trabajo S.A.) hizo uso de dicha opción, por lo tanto, no aplicará dicha NIIF hasta que el BCRA así lo requiera de manera obligatoria. Las sociedades aseguradoras mencionadas, no han estimado a la fecha de emisión de los estados financieros intermedios separados condensados adjuntos, el efecto de la norma mencionada.

Las excepciones descriptas no han sido cuantificadas por la Entidad aun cuando constituyen apartamientos significativos de NIIF que deben ser considerados en la interpretación de los estados financieros intermedios separados condensados.

- b) Como se menciona en la Nota 2.II) b) a los estados financieros intermedios separados condensados adjuntos y en la Nota 1.3. a los estados financieros intermedios consolidados condensados, el BCRA ha requerido a la entidad que ceda el control societario que posee sobre las compañías aseguradoras Provincia Seguros S.A., Provincia Vida S.A. y Provincia Aseguradora de Riesgos del Trabajo S.A. A la fecha de emisión de los estados financieros intermedios separados condensados no se ha efectivizado la transferencia de las sociedades del rubro asegurador a la Provincia de Buenos Aires, por lo que la Entidad continuará manteniendo el control societario de las sociedades aseguradoras hasta tanto esto ocurra.
- c) Como se explica en la Nota 2.II) b) a los estados financieros intermedios separados condensados adjuntos y en la Nota 1.3 a los estados financieros intermedios consolidados condensados, la Entidad se encuentra sujeta a un Plan de Regularización y Saneamiento en los términos del artículo 34 de la Ley N° 21.526 y modificatorias, que otorga determinadas facilidades y franquicias normativas. La Entidad presentó el 13 de junio de 2024 y el 11 de abril de 2025 unas notas al B.C.R.A con el pedido de levantamiento del Plan de Regularización y Saneamiento, argumentando el Banco ha cumplimentado en lo que está a su alcance, la totalidad de los puntos dispuestos en el citado Plan de encuadramiento, destacando específicamente el estado de situación de los aspectos vinculados con el Grupo Provincia S.A. y lo relativo a la Caja de Jubilaciones, Subsidios y Pensiones del Personal del Banco de la Provincia de Buenos Aires. A la fecha de emisión de los presentes estados financieros intermedios, no se ha recibido respuesta a las notas mencionadas.

BECHER Y ASOCIADOS S.R.L.
C.P.C.E.P.B.A. - T° 1 F° 47 Leg.47

Natalia Grosso (Socia)
Contadora Pública (U.B.A.)
C.P.C.E.P.B.A. - T°178 F°165
Legajo N° 46.364/7
C.U.I.T. N° 27-29683317-2

- d) Como se menciona en la Nota 7 a los estados financieros intermedios separados condensados adjuntos, el Banco de la Provincia de Buenos Aires posee al 31 de marzo de 2025 una exposición con el sector público argentino a través de derechos, títulos públicos, préstamos y otras asistencias. La evolución futura de la economía nacional y provincial y el cumplimiento de los pagos comprometidos, en el contexto de lo señalado en Nota 2. II) a) a los estados financieros intermedios separados condensados adjuntos, es de significativa importancia en relación a la situación patrimonial y financiera, y
- e) Los aspectos mencionados en las notas a los estados financieros intermedios separados condensados y estados financieros intermedios consolidados condensados, adjuntos, que se mencionan a continuación, considerando que el Banco de la Provincia de Buenos Aires posee una participación del 99,97% en Grupo Provincia S.A., la cual ha sido valuada por el método del valor patrimonial proporcional:

I. la Nota 2. II) i) a los estados financieros intermedios separados condensados adjuntos y la Nota 39.2.b a los estados financieros intermedios consolidados condensados, en la que se describe que Provincia Aseguradora de Riesgos del Trabajo S.A. administra el contrato de autoseguro de la Gobernación de la Provincia de Buenos Aires, y, como consecuencia de ello, ha acumulado saldos significativos a cobrar de su parte relacionada. El saldo a favor de Provincia Aseguradora de Riesgos del Trabajo S.A. al 31 de marzo de 2025 originado en esta operatoria asciende a miles de \$ 13.246.761;

II. la Nota 2. II) i) a los estados financieros intermedios separados condensados adjuntos y la Nota 39.2.c a los estados financieros intermedios consolidados condensados según la cual no es posible concluir sobre el efecto final que sobre las operaciones de Provincia Aseguradora de Riesgos del Trabajo S.A. podrían tener las diferentes interpretaciones que en el fuero judicial puedan realizarse sobre aspectos regulados por el actual marco legal en materia de cobertura de riesgos del trabajo y cómo de esas interpretaciones podrían resultar diferencias significativas entre las indemnizaciones efectivas del sistema y las estimaciones efectuadas por la sociedad para la constitución de sus reservas por siniestros al 31 de marzo de 2025, y

III. La Nota 2.II) i) a los estados financieros intermedios separados condensados adjuntos y la Nota 39.2.d a los estados financieros intermedios consolidados condensados según la cual no es posible concluir sobre el impacto que la financiación de las prestaciones dinerarias y en especie de los reclamos relacionados con el COVID-19 y los resultantes saldos a recuperar de la sociedad al 31 de marzo de 2025 pudiera tener sobre su situación patrimonial y financiera, el cual dependerá de la duración de la cobertura, del ritmo en la reconstitución del fondo y de las regulaciones complementarias que se emitan al respecto.

BECHER Y ASOCIADOS S.R.L.
C.P.C.E.P.B.A. - T° 1 F° 47 Leg.47

Natalia Grosso (Socia)
Contadora Pública (U.B.A.)
C.P.C.E.P.B.A. - T°178 F°165
Legajo N° 46.364/7
C.U.I.T. N° 27-29683317-2

6. Otras cuestiones

Hemos emitido por separado un informe de revisión sobre los estados financieros intermedios consolidados condensados de Banco de la Provincia de Buenos Aires con la misma fecha y por el mismo período indicados en el capítulo 1 de este informe.

7. Informe sobre otros requerimientos legales y reglamentarios

En cumplimiento de disposiciones legales y reglamentarias vigentes informamos que:

- a) los estados financieros intermedios separados condensados adjuntos se encuentran transcritos al libro Balances y surgen de registros contables llevados, en sus aspectos formales, de conformidad con las normas legales vigentes;
- b) al 31 de marzo de 2025, no surgen de los registros contables de la Entidad, deudas devengadas en concepto de aportes y contribuciones con destino al Sistema Integrado Previsional Argentino;
- c) al 31 de marzo de 2025, según surge de la Nota 2. II) m) a los estados financieros intermedios separados condensados adjuntos, Banco de la Provincia de Buenos Aires posee un patrimonio neto y una contrapartida en activos elegibles que exceden los importes mínimos requeridos por las normas pertinentes de la Comisión Nacional de Valores para dichos conceptos, y
- d) el Consejo Profesional de la Provincia de Buenos Aires debe autenticar la firma del profesional que suscribe el presente informe para otorgarle validez en los términos del artículo 166 de la Ley N° 10.620 que regula el ejercicio profesional de los graduados en ciencias económicas en esta jurisdicción.

La Plata, Provincia de Buenos Aires, 29 de mayo de 2025.

BECHER Y ASOCIADOS S.R.L.
C.P.C.E.P.B.A. - T° 1 F° 47 Leg.47

Natalia Grosso (Socia)
Contadora Pública (U.B.A.)
C.P.C.E.P.B.A. - T°178 F°165
Legajo N° 46.364/7
C.U.I.T. N° 27-29683317-2